

Vedenie

18. 11. 2019

Počet študentov STU v akademickom roku 2019/2020 a prijímacie konanie na akademický rok 2019/2020

Predkladá: **doc. Ing. Monika Bakošová, PhD.**
prorektorka

Vypracoval: **doc. Ing. Monika Bakošová, PhD.**
prorektorka
Ing. Lívia Kelemenová
ÚVaSŠ

Zdôvodnenie: materiál Počet študentov STU v akademickom roku 2019/2020 a prijímacie konanie na akademický rok 2019/2020 bol vypracovaný na základe štatistických výkazov poskytovaných CVTI (MŠVVŠ SR) k 31. 10. 2019 ako podklad pre rozpočtové účely

Návrh uznesenia: Vedenie STU vzalo na vedomie materiál: Počet študentov STU v akademickom roku 2019/2020 a prijímacie konanie na akademický rok 2019/2020

a) bez pripomienok

b) s pripomienkami

Počet študentov v akademickom roku 2019/2020 – stav k 31.10.2019

Tab. 1 Počet študentov so slovenským občianstvom v ak. roku 2019/2020

| fakulta | denné štúdium SR | | | externé štúdium SR | | | STU celkom SR |
|--------------|------------------|-------------|-------------|--------------------|------------|-------------|---------------|
| | I. stupeň | II. stupeň | III. stupeň | I. stupeň | II. stupeň | III. stupeň | |
| SvF | 1320 | 554 | 135 | 0 | 0 | 19 | 2028 |
| SjF | 455 | 272 | 31 | 0 | 0 | 21 | 779 |
| FEI | 1447 | 528 | 83 | 0 | 0 | 46 | 2104 |
| FCHPT | 772 | 449 | 126 | 0 | 0 | 25 | 1372 |
| FA | 549 | 268 | 53 | 0 | 0 | 16 | 886 |
| MTF | 1075 | 686 | 58 | 0 | 0 | 18 | 1837 |
| FIIT | 838 | 354 | 41 | 0 | 0 | 6 | 1239 |
| ÚM | 76 | 43 | 9 | 0 | 0 | 9 | 137 |
| SPOLU | 6532 | 3154 | 536 | 0 | 0 | 160 | 10382 |

Tab. 2 Počet zahraničných študentov v ak. roku 2019/2020

| fakulta | denné štúdium cudzinci | | | externé štúdium cudzinci | | | STU celkom cudzinci |
|--------------|------------------------|------------|-------------|--------------------------|------------|-------------|---------------------|
| | I. stupeň | II. stupeň | III. stupeň | I. stupeň | II. stupeň | III. stupeň | |
| SvF | 84 | 20 | 10 | 0 | 0 | 0 | 114 |
| SjF | 29 | 32 | 1 | 0 | 0 | 9 | 71 |
| FEI | 144 | 30 | 6 | 0 | 0 | 0 | 180 |
| FCHPT | 61 | 20 | 19 | 0 | 0 | 2 | 102 |
| FA | 19 | 6 | 2 | 0 | 0 | 2 | 29 |
| MTF | 10 | 11 | 6 | 0 | 0 | 8 | 35 |
| FIIT | 45 | 12 | 2 | 0 | 0 | 1 | 60 |
| ÚM | 1 | 0 | 1 | 0 | 0 | 2 | 4 |
| SPOLU | 393 | 131 | 47 | 0 | 0 | 24 | 595 |

Tab. 3 Počet všetkých študentov v ak. roku 2019/2020

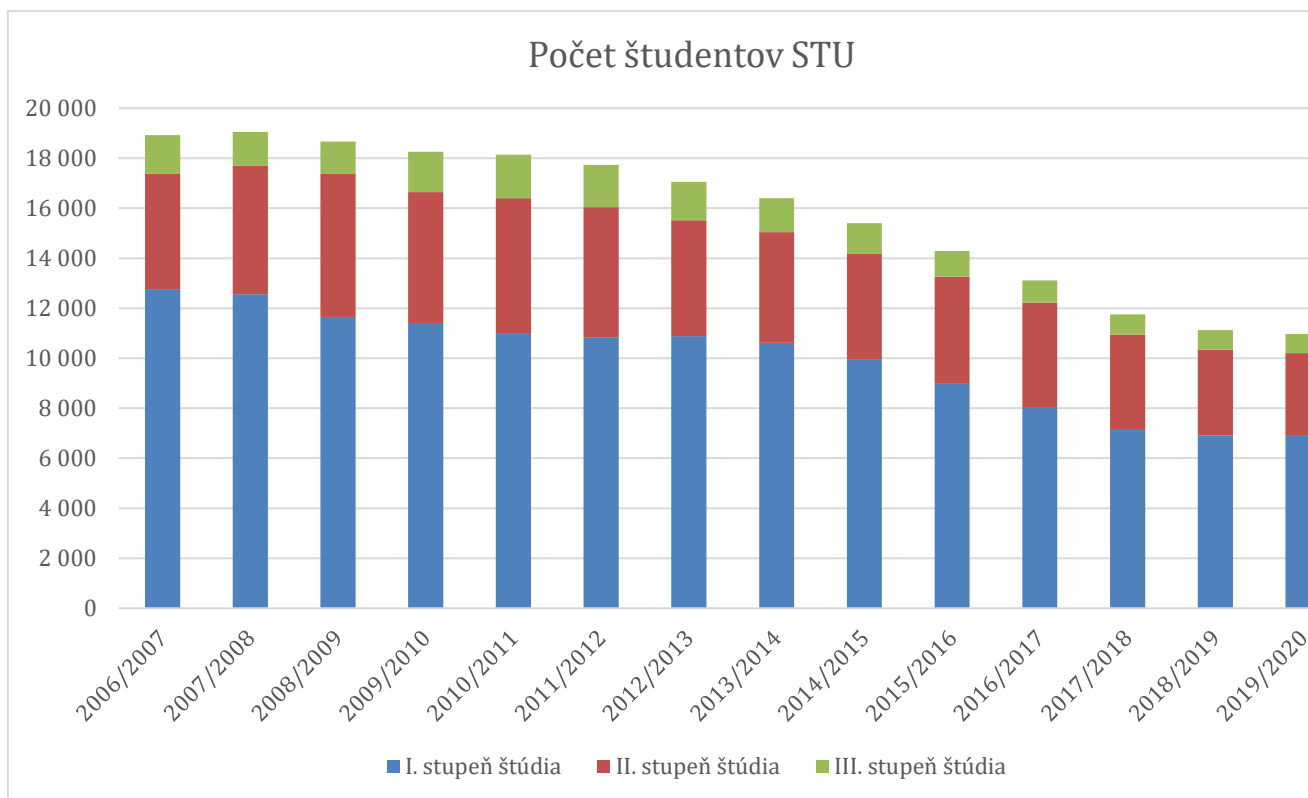
| fakulta | denné štúdium všetci | | | externé štúdium všetci | | | STU celkom všetci |
|--------------|----------------------|-------------|-------------|------------------------|------------|-------------|-------------------|
| | I. stupeň | II. stupeň | III. stupeň | I. stupeň | II. stupeň | III. stupeň | |
| SvF | 1404 | 574 | 145 | 0 | 0 | 19 | 2142 |
| SjF | 484 | 304 | 32 | 0 | 0 | 30 | 850 |
| FEI | 1591 | 558 | 89 | 0 | 0 | 46 | 2284 |
| FCHPT | 833 | 469 | 145 | 0 | 0 | 27 | 1474 |
| FA | 568 | 274 | 55 | 0 | 0 | 18 | 915 |
| MTF | 1085 | 697 | 64 | 0 | 0 | 26 | 1872 |
| FIIT | 883 | 366 | 43 | 0 | 0 | 7 | 1299 |
| ÚM | 77 | 43 | 10 | 0 | 0 | 11 | 141 |
| SPOLU | 6925 | 3285 | 583 | 0 | 0 | 184 | 10977 |

Tab. 4 Počet študentov a absolventov v rokoch 2007 - 2019

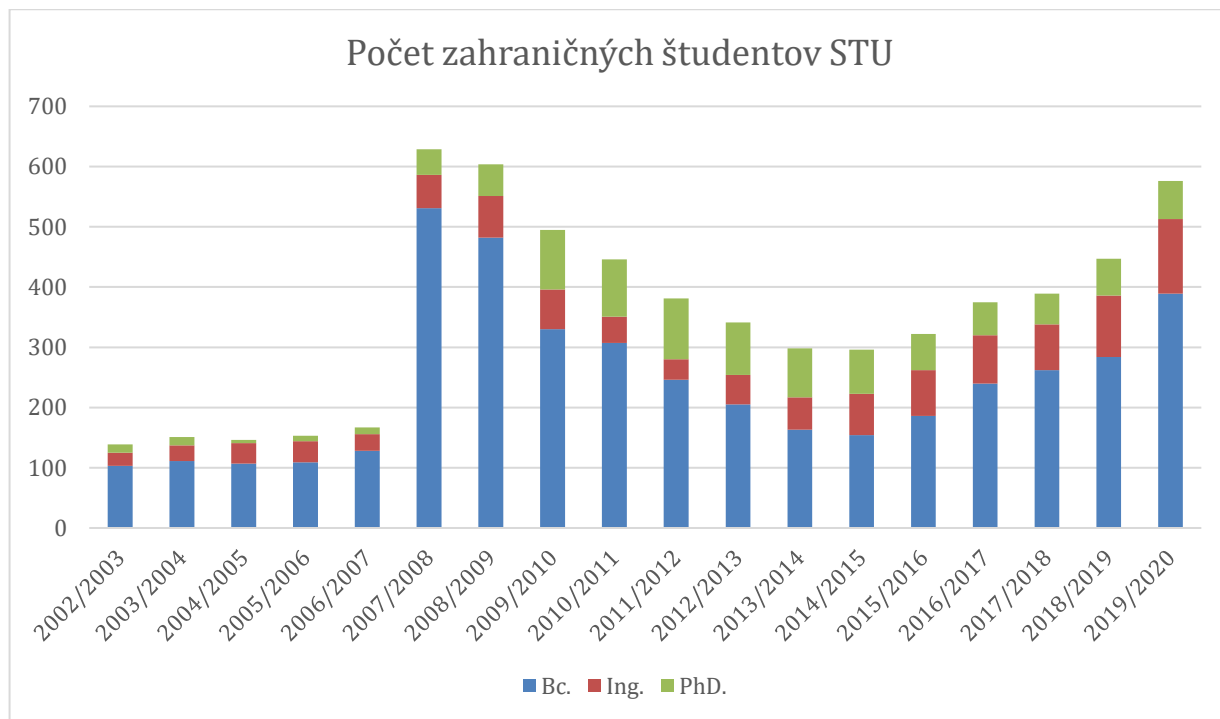
| | | 2007 | 2008 | 2009 | 2010 | 2011 | 2012 | 2013 | 2014 | 2015 | 2016 | 2017 | 2018 | 2019 |
|---|-------|-----------|---------------|---------------|---------------|---------------|---------------|---------------|---------------|---------------|---------------|---------------|---------------|---------------|
| <i>študenti</i> | | 2007/2008 | 2008/2009 | 2009/2010 | 2010/2011 | 2011/2012 | 2012/2013 | 2013/2014 | 2014/2015 | 2015/2016 | 2016/2017 | 2017/2018 | 2018/2019 | 2019/2020 |
| I. stupeň | DF | 11 237 | 10 687 | 10 635 | 10 508 | 10 573 | 10 780 | 10 582 | 9 929 | 8 977 | 8 020 | 7 136 | 6 918 | 6 925 |
| | EF | 1 329 | 966 | 770 | 467 | 252 | 103 | 37 | 7 | 0 | 0 | 0 | 0 | 0 |
| II. stupeň | DF | 4 404 | 5 260 | 5 227 | 5 424 | 5 197 | 4 640 | 4 419 | 4 239 | 4 289 | 4 205 | 3 815 | 3 430 | 3 285 |
| | EF | 737 | 459 | 8 | 3 | 23 | 0 | 0 | 0 | 0 | 0 | 0 | 0 | 0 |
| spolu študenti (I. a II. stupeň) | | DF+EF | 17 707 | 17 372 | 16 640 | 16 402 | 15 523 | 15 038 | 14 175 | 13 266 | 12 225 | 10 951 | 10 348 | 10 210 |
| študenti III. stupeň (doktorandi) | DF | 630 | 707 | 1 042 | 1 156 | 1 198 | 1 093 | 957 | 851 | 717 | 635 | 576 | 578 | 583 |
| | EF | 720 | 593 | 571 | 584 | 493 | 443 | 407 | 377 | 303 | 248 | 221 | 204 | 184 |
| spolu študenti III. stupeň (doktorandi) | | DF+EF | 1 350 | 1 300 | 1 613 | 1 740 | 1 691 | 1 536 | 1 228 | 1 020 | 883 | 797 | 782 | 767 |
| celkový počet študentov STU (všetky stupne) | | DF+EF | 19 057 | 18 672 | 18 253 | 18 142 | 17 736 | 17 059 | 16 402 | 15 403 | 14 286 | 11 748 | 11 130 | 10 977 |
| <i>z počtu študentov zahraniční študenti</i> | | 2007/2008 | 2008/2009 | 2009/2010 | 2010/2011 | 2011/2012 | 2012/2013 | 2013/2014 | 2014/2015 | 2015/2016 | 2016/2017 | 2017/2018 | 2018/2019 | 2019/2020 |
| I. stupeň | DF+EF | 531 | 482 | 330 | 307 | 246 | 205 | 163 | 154 | 186 | 240 | 262 | 284 | 393 |
| II. stupeň | DF+EF | 55 | 69 | 67 | 44 | 34 | 49 | 54 | 69 | 76 | 80 | 76 | 102 | 131 |
| III. stupeň (doktorandi) | DF+EF | 43 | 53 | 99 | 95 | 101 | 87 | 81 | 73 | 60 | 55 | 51 | 61 | 71 |
| z počtu študentov spolu zahraniční študenti | | DF+EF | 629 | 604 | 496 | 446 | 381 | 341 | 298 | 296 | 322 | 389 | 447 | 595 |
| z počtu študentov spolu zahraniční študenti % | | DF+EF | 3,3% | 3,2% | 2,7% | 2,5% | 2,1% | 2,0% | 1,9% | 2,3% | 2,9% | 3,3% | 4,0% | 5,4% |
| <i>absolventi</i> | | 2006/2007 | 2007/2008 | 2008/2009 | 2009/2010 | 2010/2011 | 2011/2012 | 2012/2013 | 2013/2014 | 2014/2015 | 2015/2016 | 2016/2017 | 2017/2018 | 2018/2019 |
| I. stupeň | DF+EF | 2 255 | 2 411 | 2 519 | 2 784 | 2 171 | 2 173 | 2 031 | 1 939 | 2 068 | 1 971 | 1 671 | 1 533 | 1 418 |
| II. stupeň | DF+EF | 1 824 | 1 834 | 2 823 | 2 396 | 2 306 | 2 498 | 2 111 | 2 037 | 1 859 | 1 862 | 1 892 | 1 780 | 1 499 |
| spolu absolventi (I. a II. stupeň) | | DF+EF | 4 079 | 4 245 | 5 342 | 5 180 | 4 477 | 4 671 | 4 142 | 3 976 | 3 927 | 3 833 | 3 313 | 2 917 |
| absolventi III. stupeň (doktorandi) | | DF+EF | 135 | 158 | 171 | 241 | 280 | 298 | 328 | 265 | 245 | 209 | 202 | 139 |
| celkový počet absolventov STU (všetky stupne) | | DF+EF | 4 214 | 4 403 | 5 513 | 5 421 | 4 757 | 4 969 | 4 470 | 4 172 | 4 042 | 3 765 | 3 456 | 3 056 |

Vysvetlivky:

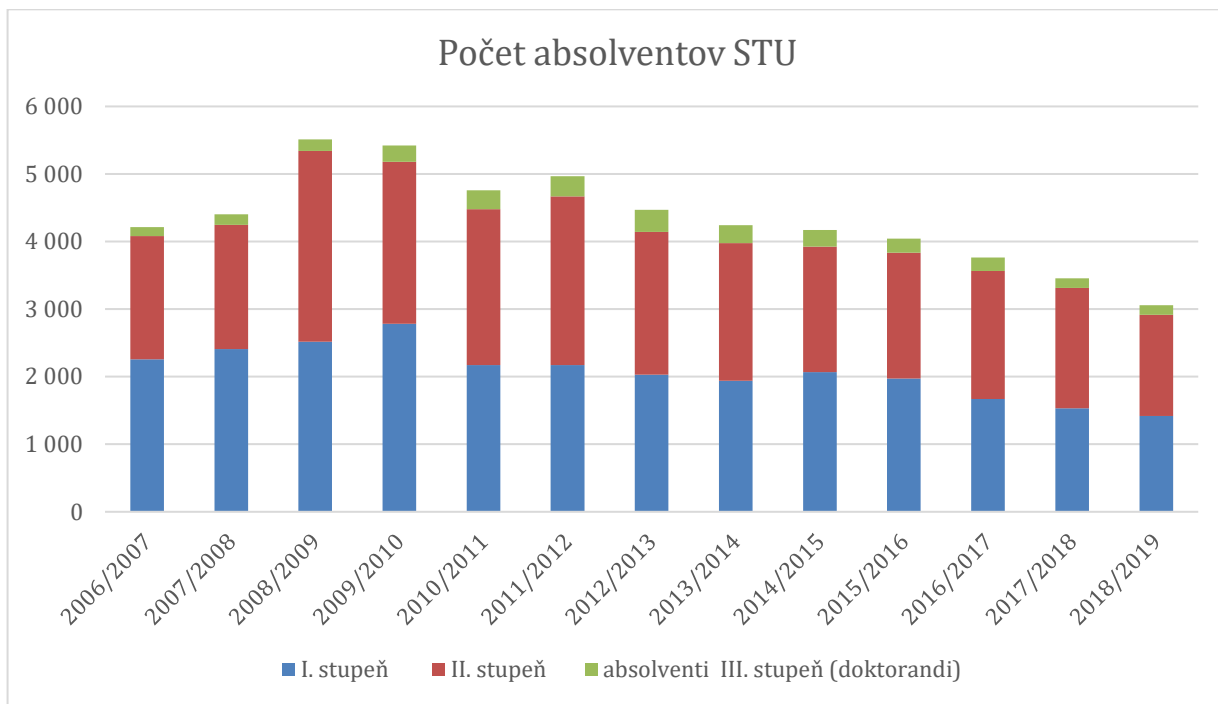
DF - denná forma štúdia, EF – externá forma štúdia



Obr. 1 Vývoj počtu študentov STU v ak. rokoch 2006/2007 – 2019/2020



Obr. 2 Vývoj počtu zahraničných študentov STU v ak. rokoch 2002/2003 – 2019/2020



Obr. 3 Vývoj počtu absolventov STU v ak. rokoch 2006/2007 – 2018/2019, údaje k 31.08. akademického roka

Prijímacie konanie na akademický rok 2019/2020 – stav k 31.10.2019

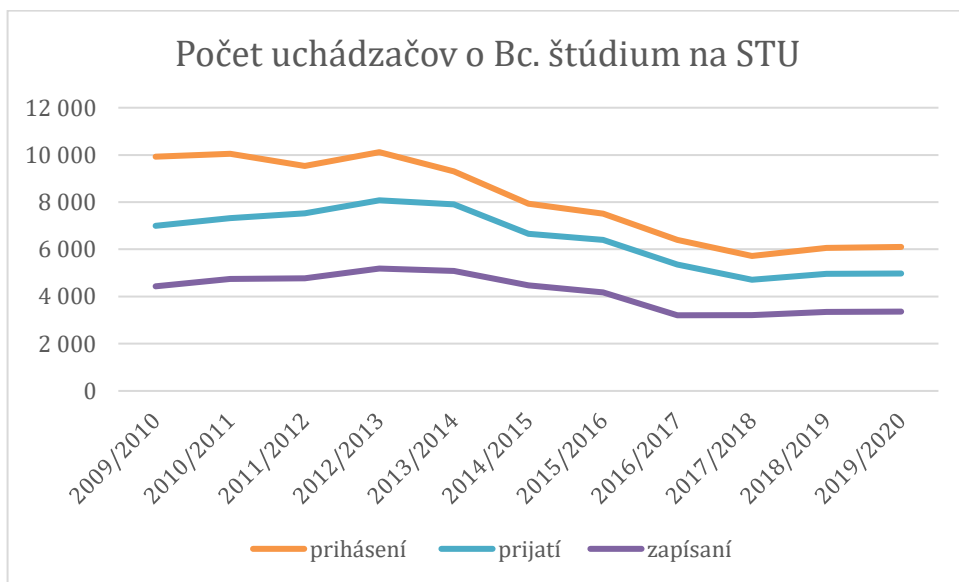
Tab. 5 Počet uchádzačov prihlásených, prijatých a zapísaných na štúdium bakalárskych študijných programov na STU na akademický rok 2019/2020 k 31.10.2019 a porovnanie s ak. rokom 2018/2019

| I. stupeň | akademický rok 2018/2019 | | | | | | akademický rok 2019/2020 | | | | | | Pomer prijatých 2019/2020 / 2018/2019 | Pomer zapísaných 2019/2020 / 2018/2019 | Pomer zapísaných k prijatým | | Termín podania prihlášky I. kolo | Termín podania prihlášky II. kolo |
|-----------|---------------------------------------|--------------------------------|--|-------------------------------------|-------------------|------------------------------|---------------------------------------|--------------------------------|--|-------------------------------------|-------------------|------------------------------|--|---|-----------------------------------|-------------|---|--|
| | Predpokla- daný počet prijatých | Počet podaných prihlášok | Celkový počet prijatých uchádza- čov | Počet zapísaných z novoprijatých | | | Predpokla- daný počet prijatých | Počet podaných prihlášok | Celkový počet prijatých uchádza- čov | Počet zapísaných z novoprijatých | | | | | 2018 / 2019 | 2019 / 2020 | | |
| | | | | Celkom | z toho zahraniční | z toho I. krát zapísaní * | | | | Celkom | z toho zahraniční | z toho I. krát zapísaní * | | | | | | |
| STU | 4 715 | 6 055 | 4 956 | 3 345 | 144 | 2 717 | 4 050 | 6 102 | 4 982 | 3 359 | 250 | 2 622 | 1,01 | 1,00 | 0,67 | 0,67 | | |
| SvF | 860 | 1 028 | 946 | 712 | 32 | 490 | 390 | 1 072 | 957 | 717 | 61 | 482 | 1,01 | 1,01 | 0,75 | 0,75 | 30.4.2019 | 9.8.2019 |
| SjF | 515 | 538 | 418 | 296 | 10 | 221 | 560 | 460 | 404 | 276 | 16 | 202 | 0,97 | 0,93 | 0,71 | 0,68 | 31.3.2019 | 16.8.2019 |
| FEI | 860 | 1 375 | 1 119 | 776 | 53 | 692 | 850 | 1 323 | 1 133 | 726 | 86 | 569 | 1,01 | 0,94 | 0,69 | 0,64 | 30.4.2019 | 19.7.2019 |
| FCHPT | 730 | 888 | 864 | 422 | 24 | 352 | 700 | 897 | 885 | 449 | 43 | 385 | 1,02 | 1,06 | 0,49 | 0,51 | 30.4.2019 | 9.8.2019 |
| FA | 280 | 391 | 268 | 166 | 5 | 161 | 280 | 449 | 280 | 194 | 9 | 187 | 1,04 | 1,17 | 0,62 | 0,69 | 30.11.2018 | 20.5.2019 |
| MTF | 660 | 851 | 768 | 572 | 4 | 408 | 660 | 800 | 724 | 562 | 9 | 385 | 0,94 | 0,98 | 0,74 | 0,78 | 31.3.2019 | 31.7.2019 |
| FIIT | 700 | 918 | 533 | 370 | 16 | 362 | 500 | 1 025 | 536 | 397 | 25 | 381 | 1,01 | 1,07 | 0,69 | 0,74 | 31.3.2019 | - |
| ÚM | 110 | 66 | 40 | 31 | 0 | 31 | 110 | 76 | 63 | 38 | 1 | 31 | 1,58 | 1,23 | 0,78 | 0,60 | 30.4.2019 | 31.7.2019 |

* 1.krát zapísaní, ktorí zatiaľ neštudovali v tom istom stupni na tej istej fakulte

Tab. 6 Vývoj počtu uchádzačov prihlásených, prijatých a zapísaných na štúdium bakalárskych študijných programov na STU v ak. rokoch 2009/2010 – 2019/2020

| Ak. rok | prihlásení | prijatí | zapísaní |
|-----------|------------|---------|----------|
| 2009/2010 | 9 924 | 6 991 | 4 426 |
| 2010/2011 | 10 054 | 7 325 | 4 745 |
| 2011/2012 | 9 539 | 7 528 | 4 766 |
| 2012/2013 | 10 117 | 8 077 | 5 185 |
| 2013/2014 | 9 299 | 7 909 | 5 084 |
| 2014/2015 | 7 931 | 6 660 | 4 473 |
| 2015/2016 | 7 511 | 6 402 | 4 171 |
| 2016/2017 | 6 404 | 5 358 | 3 205 |
| 2017/2018 | 5 719 | 4 711 | 3 210 |
| 2018/2019 | 6 055 | 4 956 | 3 345 |
| 2019/2020 | 6 102 | 4 982 | 3 359 |



Obr. 4 Vývoj počtu uchádzačov o Bc. štúdium na STU v ak. rokoch 2009/2010 – 2018/2019, údaje k 31.10. akademického roka

Tab. 7 Počet uchádzačov prihlásených, prijatých a zapísaných na štúdium inžinierskych študijných programov na STU na akademický rok 2019/2020 k 31.10.2019 a porovnanie s ak. rokom 2018/2019

| II. stupeň | akademický rok 2018/2019 | | | | | akademický rok 2019/2020 | | | | | Pomer prijatých 2019/2020 / 2018/2019 | Pomer zapísaných 2019/2020 / 2018/2019 | Pomer zapísaných k prijatým | | Termín podania prihlášky I. kolo | Termín podania prihlášky II. kolo |
|------------|--|--------------------------------|---|-------------------------------------|----------------------|--|--------------------------------|---|-------------------------------------|----------------------|--|---|-----------------------------------|-------------|---|--|
| | Predpokla- daný počet prijatých | Počet podaných prihlášok | Celkový počet prijatých uchádzačov | Počet zapísaných z novoprijatých | | Predpokla- daný počet prijatých | Počet podaných prihlášok | Celkový počet prijatých uchádzačov | Počet zapísaných z novoprijatých | | | | 2018 / 2019 | 2019 / 2020 | | |
| | | | | Celkom | z toho zahraniční | | | | Celkom | z toho zahraniční | | | | | | |
| STU | 2 525 | 2 128 | 1 869 | 1 661 | 59 | 2 459 | 2 076 | 1 811 | 1 609 | 76 | 0,97 | 0,97 | 0,89 | 0,89 | | |
| SvF | 480 | 392 | 355 | 310 | 6 | 365 | 348 | 322 | 286 | 14 | 0,91 | 0,92 | 0,87 | 0,89 | 31.5.2019 | 9.8.2019 |
| SjF | 300 | 183 | 181 | 168 | 13 | 310 | 152 | 143 | 137 | 17 | 0,79 | 0,82 | 0,93 | 0,96 | 31.5.2019 | 16.8.2019 |
| FEI | 400 | 357 | 286 | 270 | 17 | 395 | 406 | 289 | 273 | 17 | 1,01 | 1,01 | 0,94 | 0,94 | 31.5.2019 | 19.7.2019 |
| FCHPT | 470 | 368 | 298 | 229 | 7 | 479 | 357 | 340 | 241 | 14 | 1,14 | 1,05 | 0,77 | 0,71 | 31.5.2019 | - |
| FA | 170 | 169 | 147 | 137 | 2 | 165 | 178 | 144 | 132 | 4 | 0,98 | 0,96 | 0,93 | 0,92 | 31.5.2019 | - |
| MTF | 460 | 441 | 404 | 360 | 7 | 515 | 417 | 383 | 356 | 4 | 0,95 | 0,99 | 0,89 | 0,93 | 31.5.2019 | - |
| FIIT | 190 | 191 | 173 | 162 | 7 | 175 | 199 | 171 | 165 | 6 | 0,99 | 1,02 | 0,94 | 0,96 | 31.5.2019 | - |
| ÚM | 55 | 27 | 25 | 25 | 0 | 55 | 19 | 19 | 19 | 0 | 0,76 | 0,76 | 1,00 | 1,00 | 31.5.2019 | 1.8.2019 |

Tab. 8 Počet uchádzačov prihlásených, prijatých a zapísaných na štúdium doktorandských študijných programov na STU na akademický rok 2019/2020 k 31.10.2019 a porovnanie s ak. rokom 2018/2019

| III. stupeň | akademický rok 2018/2019 | | | | | | | | | | akademický rok 2019/2020 | | | | | | | | | | Pomer prijatých 2019/2020 / 2018/2019 | | Pomer zapísaných 2019/2020 / 2018/2019 | | Pomer zapísaných k prijatým | | Termín podania prihlášky I. kolo |
|----------------|----------------------------------|---------|-------------------------------|---------|----------------------------|---------|---|----------------------|---------|----------------------|----------------------------------|---------|-------------------------------|---------|----------------------------|---------|---|----------------------|---------|----------------------|--|---------|---|---------|--------------------------------|-----------|---|
| | Predpokladaný počet prijatých | | Celkový počet prihlásených | | Celkový počet prijatých | | Celkový počet zapísaných z novoprijatých | | | | Predpokladaný počet prijatých | | Celkový počet prihlásených | | Celkový počet prijatých | | Celkový počet zapísaných z novoprijatých | | | | | | | | | | |
| | denná | externá | denná | externá | denná | externá | denná | z toho zahraniční | externá | z toho zahraniční | denná | externá | denná | externá | denná | externá | denná | z toho zahraniční | externá | z toho zahraniční | denná | externá | denná | externá | 2018/2019 | 2019/2020 | |
| STU | 229 | 125 | 227 | 42 | 190 | 40 | 175 | 15 | 34 | 7 | 227 | 126 | 204 | 57 | 170 | 46 | 146 | 16 | 43 | 9 | 0,89 | 1,15 | 0,83 | 1,26 | 0,91 | 0,88 | |
| SvF | 45 | 28 | 40 | 3 | 34 | 3 | 33 | 2 | 3 | 0 | 36 | 27 | 50 | 6 | 50 | 6 | 37 | 2 | 4 | 0 | 1,47 | 2,00 | 1,12 | 1,33 | 0,97 | 0,73 | 31.5.2019 |
| SjF | 21 | 12 | 15 | 10 | 11 | 10 | 10 | 0 | 10 | 6 | 20 | 11 | 9 | 11 | 7 | 10 | 7 | 1 | 8 | 2 | 0,64 | 1,00 | 0,70 | 0,80 | 0,95 | 0,88 | 31.5.2019 |
| FEI | 43 | 21 | 49 | 8 | 46 | 8 | 41 | 3 | 7 | 0 | 37 | 18 | 27 | 12 | 24 | 10 | 19 | 1 | 9 | 0 | 0,52 | 1,25 | 0,46 | 1,29 | 0,89 | 0,82 | 31.5.2019 |
| FCHPT | 52 | 17 | 53 | 7 | 46 | 7 | 44 | 5 | 5 | 0 | 62 | 39 | 54 | 9 | 44 | 8 | 39 | 9 | 8 | 1 | 0,96 | 1,14 | 0,89 | 1,60 | 0,92 | 0,90 | 31.5.2019 |
| FA | 15 | 15 | 20 | 2 | 14 | 1 | 14 | 1 | 1 | 0 | 17 | 10 | 22 | 6 | 12 | 4 | 11 | 1 | 4 | 2 | 0,86 | 4,00 | 0,79 | 4,00 | 1,00 | 0,94 | 31.5.2019 |
| MTF | 26 | 25 | 25 | 11 | 24 | 8 | 19 | 2 | 5 | 1 | 28 | 14 | 22 | 10 | 20 | 5 | 20 | 1 | 7 | 3 | 0,83 | 0,63 | 1,05 | 1,40 | 0,75 | 1,08 | 31.5.2019 |
| FIIT | 17 | 7 | 16 | 1 | 10 | 3 | 10 | 1 | 3 | 0 | 17 | 7 | 14 | 3 | 12 | 3 | 12 | 1 | 3 | 1 | 1,20 | 1,00 | 1,20 | 1,00 | 1,00 | 1,00 | 31.5.2019 |
| ÚM | 10 | 0 | 9 | 0 | 5 | 0 | 4 | 1 | 0 | 0 | 10 | 0 | 6 | 0 | 1 | 0 | 1 | 0 | 0 | 0 | 0,20 | | 0,25 | | 0,80 | 1,00 | 31.5.2019 |

Tab. 9 Počet uchádzačov z Ukrajiny prihlásených a zapísaných na štúdium na STU na akademický rok 2019/2020 a porovnanie s ak. rokom 2018/2019

| Fakulta | akad. rok 2018/2019 | | | | | | akad. rok 2019/2020 | | | | | |
|--------------|---------------------|-----------|-----------|-----------|----------|----------|---------------------|------------|-----------|-----------|----------|----------|
| | Bc. | | Ing. | | PhD. | | Bc. | | Ing. | | PhD. | |
| | prihl. | zapís. | prihl. | zapís. | prihl. | zapís. | prihl. | zapís. | prihl. | zapís. | prihl. | zapís. |
| STU | 92 | 47 | 24 | 14 | 1 | 1 | 186 | 107 | 34 | 18 | 3 | 3 |
| SvF | 17 | 11 | 4 | 4 | 0 | 0 | 26 | 20 | 4 | 2 | 0 | 0 |
| SjF | 4 | 0 | 2 | 1 | 0 | 0 | 8 | 3 | 1 | 1 | 0 | 0 |
| FEI | 24 | 14 | 8 | 5 | 0 | 0 | 64 | 37 | 15 | 8 | 0 | 0 |
| FCHPT | 20 | 12 | 2 | 1 | 1 | 1 | 35 | 26 | 2 | 1 | 2 | 2 |
| FA | 3 | 2 | 4 | 1 | 0 | 0 | 7 | 6 | 2 | 0 | 1 | 1 |
| MTF | 0 | 0 | 2 | 1 | 0 | 0 | 5 | 2 | 7 | 3 | 0 | 0 |
| FIIT | 22 | 8 | 2 | 1 | 0 | 0 | 39 | 13 | 3 | 3 | 0 | 0 |
| ÚM | 2 | 0 | 0 | 0 | 0 | 0 | 2 | 0 | 0 | 0 | 0 | 0 |