

Vedenie STU
05. 06. 2019

Prijímacie konanie na akademický rok 2019/2020 **- Informácia o stave podaných prihlášok**

Predkladá: **doc. Ing. Monika Bakošová, PhD.**
prorektorka

Vypracoval: **doc. Ing. Monika Bakošová, PhD.**
prorektorka
Mgr. Marianna Michelková
ÚVaSŠ

Zdôvodnenie: Podľa § 58 zákona 131/2002 Z. z. o vysokých školách a o zmene a doplnení niektorých zákonov v znení neskorších predpisov.

Návrh uznesenia: Vedenie STU berie na vedomie informáciu o stave podaných prihlášok v prijímacom konaní na akademický rok 2019/2020
a) bez pripomienok
b) s pripomienkami

Tab. 1 Prijímacie konanie na STU na akademický rok 2019/2020 - Stav k 03.06.2019 (08.00 hod.)

| I. stupeň | akademický rok 2018/2019 | | | | | | | akademický rok 2019/2020 | | | | Termín podania prihlášky I. kolo | Termín podania prihlášky II. kolo |
|-----------|------------------------------|--------------------------|------------|------------------------------------|----------------------------------|-------------------|--------------------------|------------------------------|--------------------------|------------|---|----------------------------------|-----------------------------------|
| | Predpoklad . počet prijatých | Počet podaných prihlášok | | Celkový počet prijatých uchádzačov | Počet zapísaných z novoprijatých | | | Predpoklad . počet prijatých | Počet podaných prihlášok | | Celkový počet prijatých uchádzačov k 3.6.2019 | | |
| | | Celkom | k 3.6.2018 | | Celkom | z toho zahraniční | z toho I. krát zapísaní* | | Celkom | k 3.6.2019 | | | |
| STU | 4 715 | 6 100 | 5 205 | 4 956 | 3 345 | 144 | 2 717 | 4 050 | 0 | 5 204 | 2 682 | | |
| SvF | 860 | 1 054 | 794 | 946 | 712 | 32 | 490 | 390 | | 817 | 17 | 30.4.2019 | 9.8.2019 |
| SjF | 515 | 504 | 432 | 418 | 296 | 10 | 221 | 560 | | 382 | 335 | 31.3.2019 | 16.8.2019 |
| FEI | 860 | 1 404 | 1 306 | 1 119 | 776 | 53 | 692 | 850 | | 1 195 | 0 | 30.4.2019 | 19.7.2019 |
| FCHPT | 730 | 898 | 707 | 864 | 422 | 24 | 352 | 700 | | 695 | 659 | 30.4.2019 | 9.8.2019 |
| FA | 280 | 391 | 391 | 268 | 166 | 5 | 161 | 280 | | 459 | 276 | 30.11.2018 | 20.5.2019 |
| MTF | 660 | 858 | 602 | 768 | 572 | 4 | 408 | 660 | | 591 | 659 | 31.3.2019 | 31.7.2019 |
| FIIT | 700 | 924 | 918 | 533 | 370 | 16 | 362 | 500 | | 1 007 | 687 | 31.3.2019 | - |
| ÚM | 110 | 67 | 55 | 40 | 31 | 0 | 31 | 110 | | 58 | 49 | 30.4.2019 | 31.7.2019 |

| II. stupeň | akademický rok 2018/2019 | | | | | | akademický rok 2019/2020 | | | | Termín podania prihlášky I. kolo | Termín podania prihlášky II. kolo |
|------------|------------------------------|--------------------------|------------|------------------------------------|----------------------------------|-------------------|------------------------------|--------------------------|------------|---|----------------------------------|-----------------------------------|
| | Predpoklad . počet prijatých | Počet podaných prihlášok | | Celkový počet prijatých uchádzačov | Počet zapísaných z novoprijatých | | Predpoklad . počet prijatých | Počet podaných prihlášok | | Celkový počet prijatých uchádzačov k 3.6.2019 | | |
| | | Celkom | k 3.6.2018 | | Celkom | z toho zahraniční | | Celkom | k 3.6.2019 | | | |
| STU | 2 525 | 2 132 | 2 022 | 1 869 | 1 661 | 59 | 2 459 | 62 | 1 961 | 4 | | |
| SvF | 480 | 393 | 334 | 355 | 310 | 6 | 365 | 4 | 288 | 4 | 31.5.2019 | 9.8.2019 |
| SjF | 300 | 191 | 155 | 181 | 168 | 13 | 310 | 0 | 117 | 0 | 31.5.2019 | 16.8.2019 |
| FEI | 400 | 360 | 341 | 286 | 270 | 17 | 395 | 0 | 394 | 0 | 31.5.2019 | 19.7.2019 |
| FCHPT | 470 | 363 | 364 | 298 | 229 | 7 | 479 | 28 | 360 | 0 | 31.5.2019 | - |
| FA | 170 | 166 | 169 | 147 | 137 | 2 | 165 | 0 | 164 | 0 | 31.5.2019 | - |
| MTF | 460 | 442 | 441 | 404 | 360 | 7 | 515 | 30 | 417 | 0 | 31.5.2019 | - |
| FIIT | 190 | 189 | 191 | 173 | 162 | 7 | 175 | 0 | 199 | 0 | 31.5.2019 | - |
| ÚM | 55 | 28 | 27 | 25 | 25 | 0 | 55 | 0 | 22 | 0 | 31.5.2019 | 31.7.2019 |

| III. stupeň | akademický rok 2018/2019 | | | | | | | | | | akademický rok 2019/2020 | | | | Termín podania prihlášky I. kolo |
|----------------|-------------------------------|---------|----------------------------|-----------------------|-------------------------|---------|--|----------------------|---------|----------------------|-------------------------------|---------|----------------------------|-----------------------|---|
| | Predpokladaný počet prijatých | | Celkový počet prihlásených | | Celkový počet prijatých | | Celkový počet zapísaných z novoprijatých | | | | Predpokladaný počet prijatých | | Celkový počet prihlásených | | |
| | denná | externá | denná k 3.6.2018 | externá k 3.6.2018 | denná | externá | denná | z toho zahraniční | externá | z toho zahraniční | denná | externá | denná k 3.6.2019 | externá k 3.6.2019 | |
| STU | 229 | 125 | 218 | 40 | 190 | 40 | 175 | 15 | 34 | 7 | 227 | 126 | 204 | 57 | |
| SvF | 45 | 28 | 36 | 3 | 34 | 3 | 33 | 2 | 3 | 0 | 36 | 27 | 50 | 6 | 31.5.2019 |
| SjF | 21 | 12 | 15 | 9 | 11 | 10 | 10 | 0 | 10 | 6 | 20 | 11 | 8 | 10 | 31.5.2019 |
| FEI | 43 | 21 | 49 | 7 | 46 | 8 | 41 | 3 | 7 | 0 | 37 | 18 | 25 | 11 | 31.5.2019 |
| FCHPT | 52 | 17 | 53 | 7 | 46 | 7 | 44 | 5 | 5 | 0 | 62 | 39 | 53 | 9 | 31.5.2019 |
| FA | 15 | 15 | 20 | 2 | 14 | 1 | 14 | 1 | 1 | 0 | 17 | 10 | 23 | 6 | 31.5.2019 |
| MTF | 26 | 25 | 25 | 11 | 24 | 8 | 19 | 2 | 5 | 1 | 28 | 14 | 25 | 11 | 31.5.2019 |
| FIIT | 17 | 7 | 11 | 1 | 10 | 3 | 10 | 1 | 3 | 0 | 17 | 7 | 14 | 4 | 31.5.2019 |
| ÚM | 10 | 0 | 9 | 0 | 5 | 0 | 4 | 1 | 0 | 0 | 10 | 0 | 6 | 0 | 31.5.2019 |

Zdroj: AIS

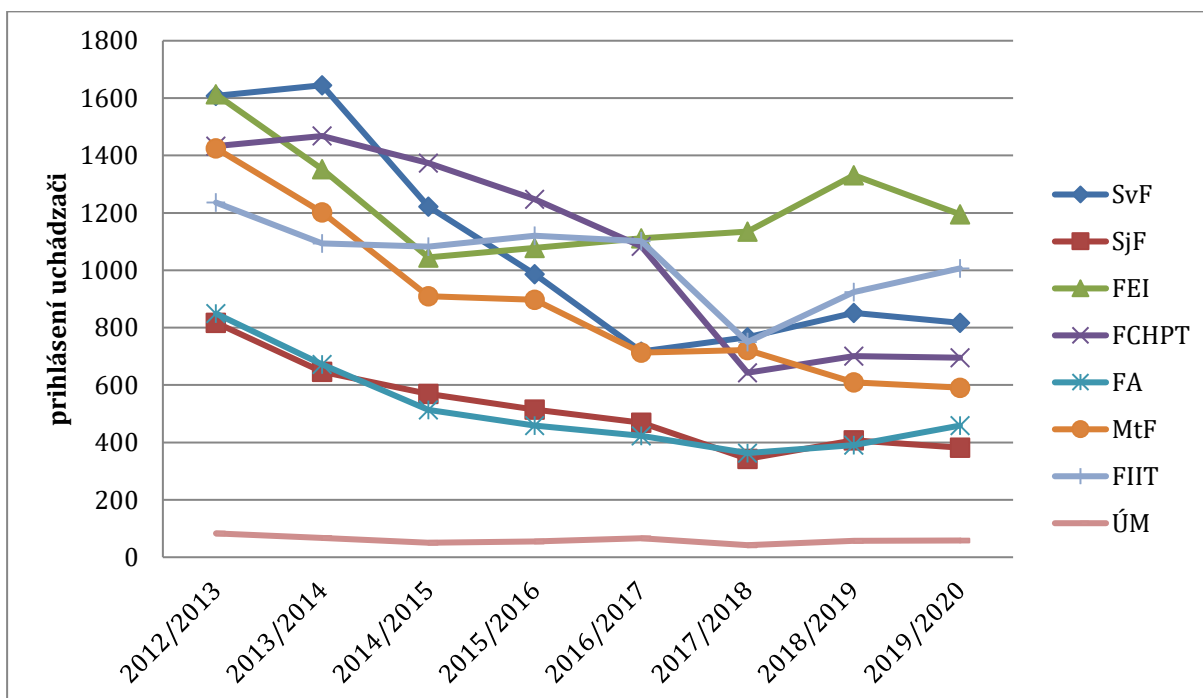
Tab. 2 Počet uchádzačov z Ukrajiny za ostatné 2 akademické roky

| ak. rok | Bc. | | Ing. | | PhD. | | ICV |
|-----------|------------|----------|------------|----------|------------|----------|-----|
| | prihlásení | zapísaní | prihlásení | zapísaní | prihlásení | zapísaní | |
| 2018/2019 | 92 | 47 | 24 | 14 | 1 | 1 | 3 |
| 2019/2020 | 159 | | 27 | | 2 | | 2 |

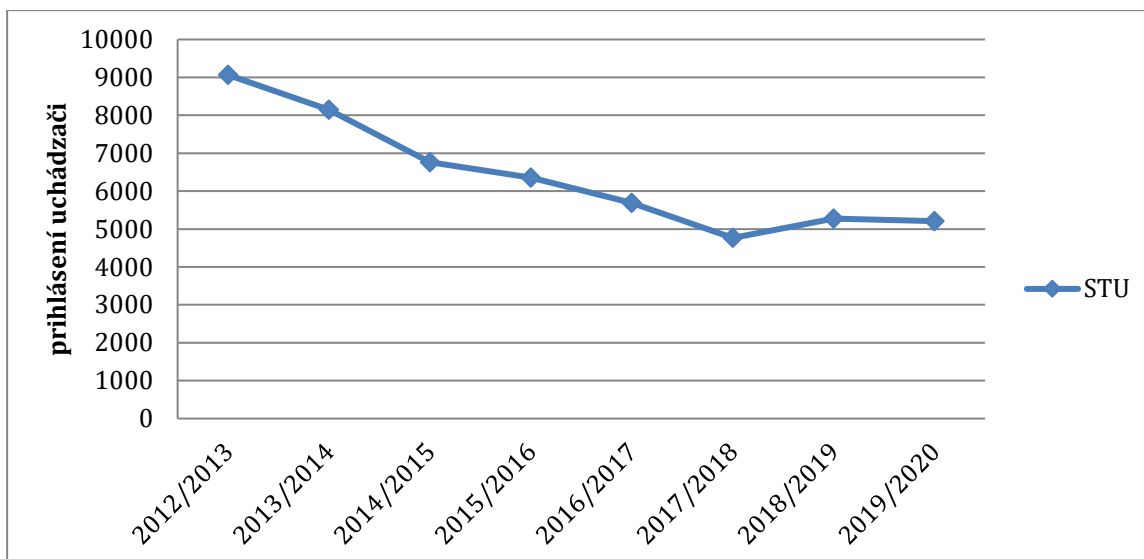
Počet uchádzačov prihlásených v 1. kole prijímacieho konania na štúdium bakalárskych študijných programov na STU na akademické roky 2012/2013 – 2019/2020

Tab. 3 Počet uchádzačov prihlásených v 1. kole prijímacieho konania na štúdium bakalárskych študijných programov na súčasti STU na akademické roky 2012/2013 – 2019/2020

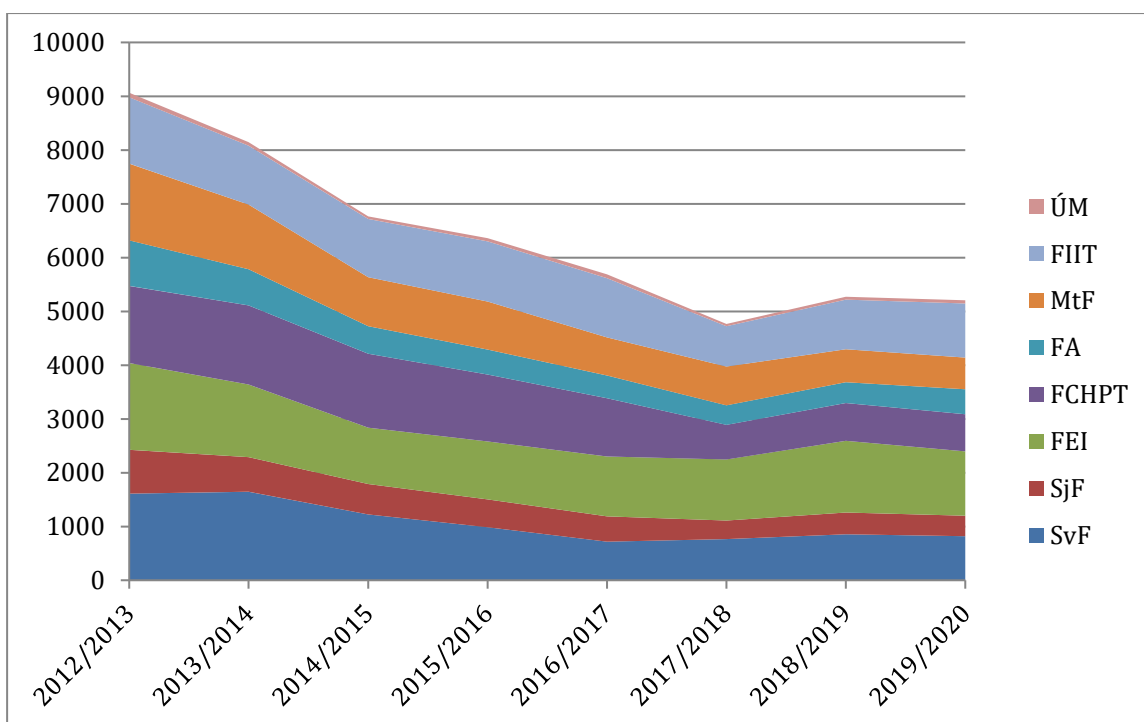
| ak. rok | SvF | SjF | FEI | FCHPT | FA | MtF | FIIT | ÚM | STU |
|-----------|------|-----|------|-------|-----|------|------|----|-------------|
| 2012/2013 | 1608 | 817 | 1613 | 1433 | 849 | 1425 | 1236 | 83 | 9064 |
| 2013/2014 | 1645 | 646 | 1352 | 1468 | 672 | 1202 | 1094 | 67 | 8146 |
| 2014/2015 | 1222 | 569 | 1045 | 1374 | 513 | 910 | 1082 | 50 | 6765 |
| 2015/2016 | 986 | 515 | 1078 | 1248 | 459 | 897 | 1120 | 55 | 6358 |
| 2016/2017 | 717 | 469 | 1112 | 1084 | 423 | 713 | 1101 | 66 | 5685 |
| 2017/2018 | 767 | 343 | 1135 | 643 | 363 | 722 | 750 | 42 | 4765 |
| 2018/2019 | 852 | 408 | 1331 | 701 | 391 | 609 | 924 | 57 | 5273 |
| 2019/2020 | 817 | 382 | 1195 | 695 | 459 | 591 | 1007 | 58 | 5204 |



Obr. 1 Vývoj počtu uchádzačov prihlásených v 1. kole prijímacieho konania na štúdium bakalárskych študijných programov na súčastiach STU na akademické roky 2012/2013 – 2019/2020



Obr. 2 Vývoj počtu uchádzačov prihlásených v 1. kole prijímacieho konania na štúdium bakalárskych študijných programov na STU na akademické roky 2012/2013 – 2019/2020

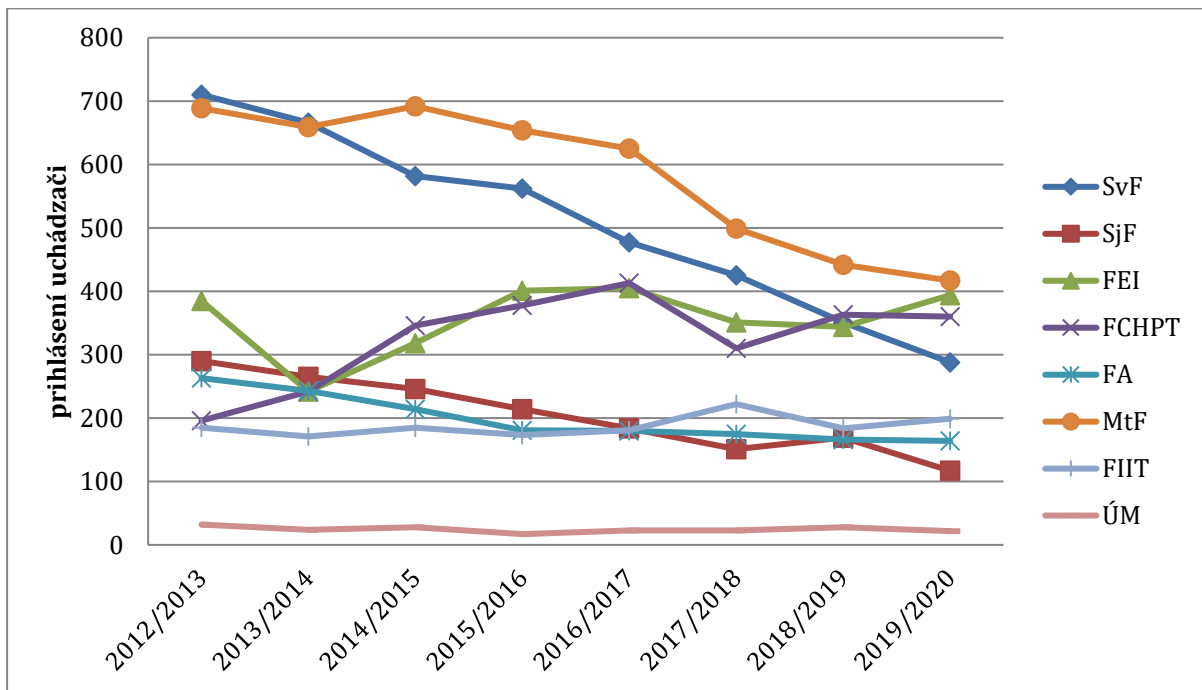


Obr. 3 Príspevok jednotlivých súčastí STU k celkovému počtu uchádzačov prihlásených v 1. kole prijímacieho konania na štúdium bakalárskych študijných programov na STU na akademické roky 2012/2013 – 2019/2020

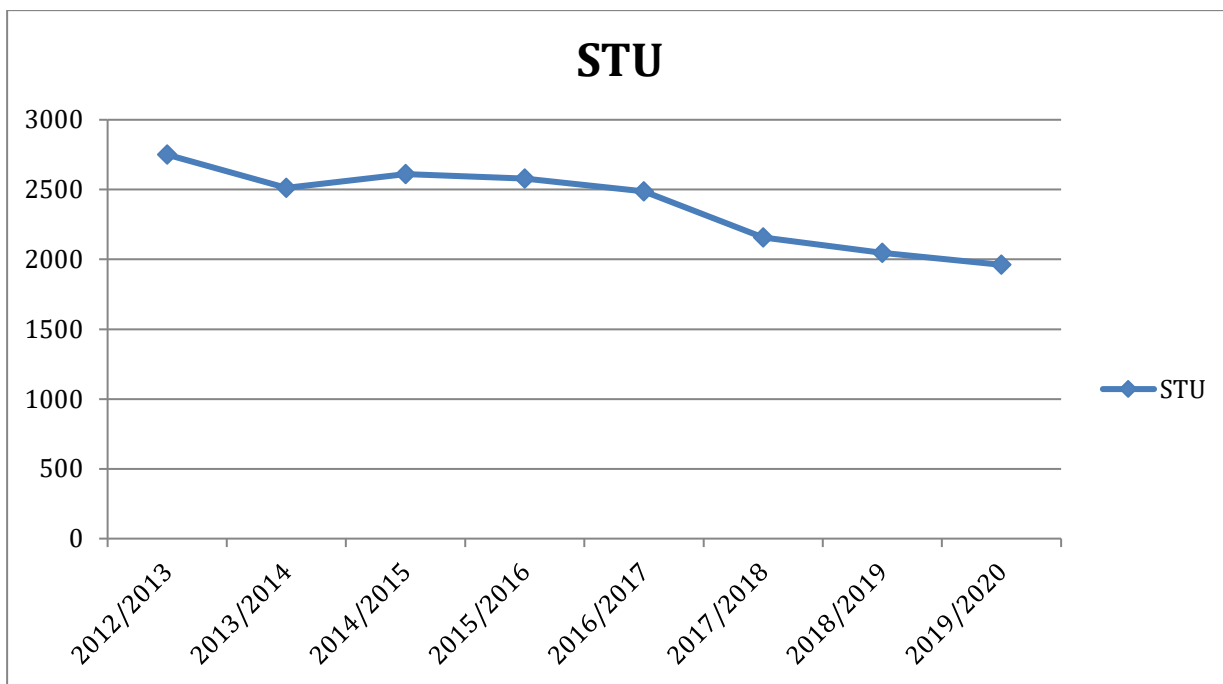
Počet uchádzačov prihlásených v 1. kole prijímacieho konania na štúdium inžinierskych študijných programov na STU na akademické roky 2012/2013 – 2019/2020

Tab. 4 Počet uchádzačov prihlásených v 1. kole prijímacieho konania na štúdium inžinierskych študijných programov na súčasti STU na akademické roky 2012/2013 – 2019/2020

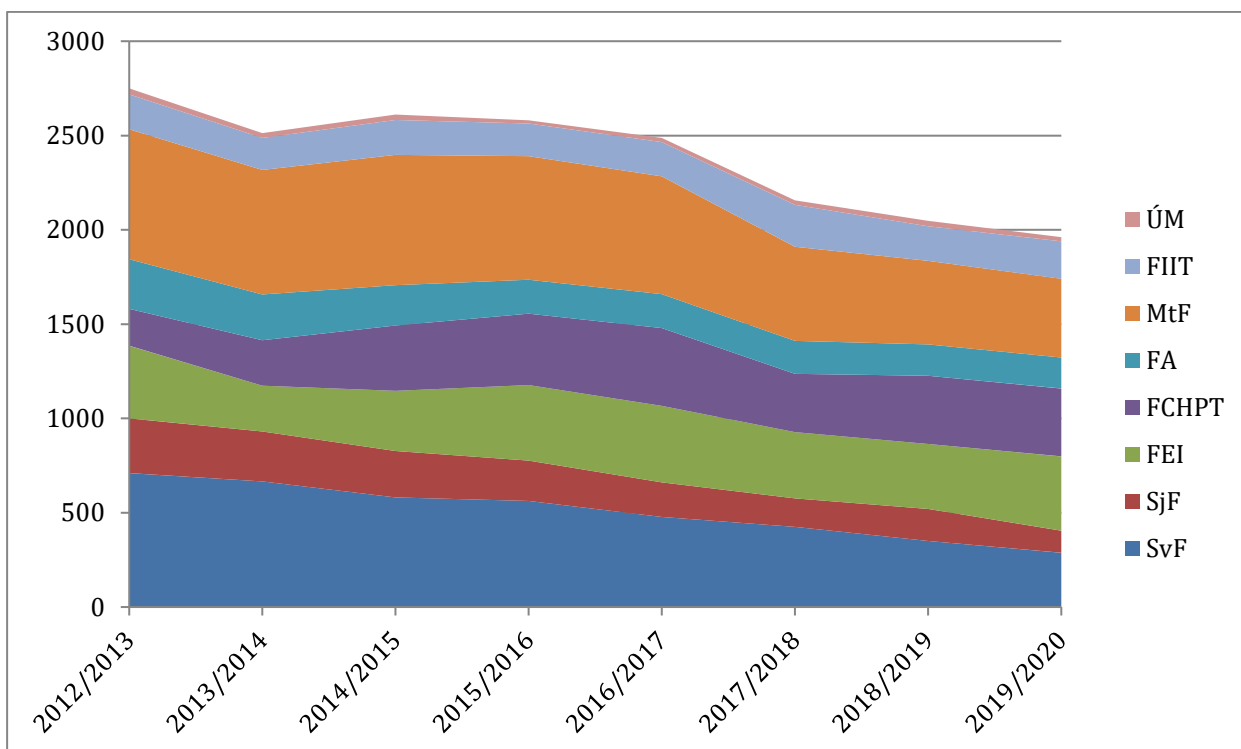
| ak. rok | SvF | SjF | FEI | FCHPT | FA | MtF | FIIT | ÚM | STU |
|-----------|-----|-----|-----|-------|-----|-----|------|----|-------------|
| 2012/2013 | 710 | 290 | 385 | 196 | 263 | 689 | 185 | 32 | 2750 |
| 2013/2014 | 666 | 265 | 242 | 242 | 243 | 659 | 171 | 24 | 2512 |
| 2014/2015 | 582 | 246 | 318 | 346 | 214 | 692 | 185 | 28 | 2611 |
| 2015/2016 | 562 | 214 | 401 | 378 | 181 | 654 | 173 | 17 | 2580 |
| 2016/2017 | 477 | 184 | 405 | 413 | 180 | 625 | 181 | 23 | 2488 |
| 2017/2018 | 425 | 151 | 351 | 310 | 175 | 499 | 222 | 23 | 2156 |
| 2018/2019 | 351 | 169 | 344 | 363 | 166 | 442 | 184 | 28 | 2047 |
| 2019/2020 | 288 | 117 | 394 | 360 | 164 | 417 | 199 | 22 | 1961 |



Obr. 4 Vývoj počtu uchádzačov prihlásených v 1. kole prijímacieho konania na štúdium inžinierskych študijných programov na súčastiach STU na akademické roky 2012/2013 – 2019/2020



Obr. 5 Vývoj počtu uchádzačov prihlásených v 1. kole prijímacieho konania na štúdium inžinierskych študijných programov na STU na akademické roky 2012/2013 – 2019/2020



Obr. 6 Príspevok jednotlivých súčastí STU k celkovému počtu uchádzačov prihlásených v 1. kole prijímacieho konania na štúdium inžinierskych študijných programov na STU na akademické roky 2012/2013 – 2019/2020

Počet uchádzačov prihlásených v 1. kole prijímacieho konania na štúdium doktorandských študijných programov na STU na akademické roky 2012/2013 – 2019/2020

Tab. 5 Počet uchádzačov prihlásených v 1. kole prijímacieho konania na štúdium doktorandských študijných programov v dennej forme štúdia na súčasti STU na akademické roky 2012/2013 – 2019/2020

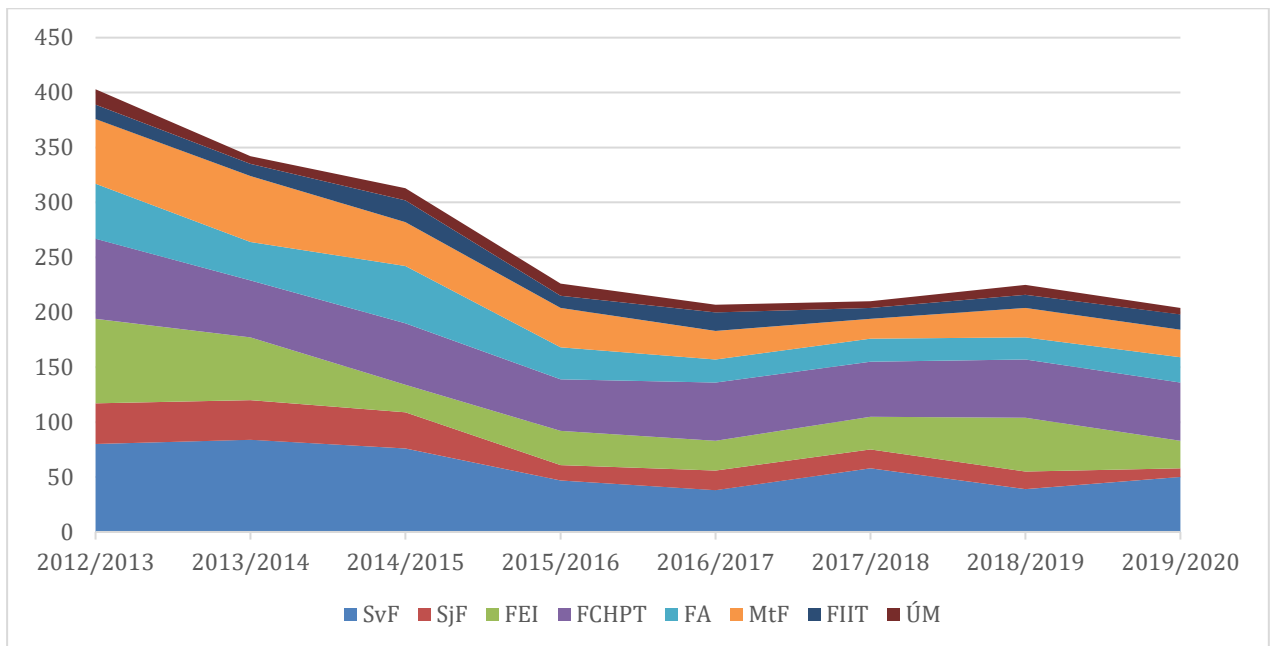
| ak. rok | SvF | SjF | FEI | FCHPT | FA | MtF | FIIT | ÚM | STU |
|-----------|-----|-----|-----|-------|----|-----|------|----|------------|
| 2012/2013 | 80 | 37 | 77 | 73 | 50 | 59 | 13 | 14 | 403 |
| 2013/2014 | 84 | 36 | 57 | 52 | 35 | 60 | 11 | 7 | 342 |
| 2014/2015 | 76 | 33 | 25 | 56 | 52 | 40 | 20 | 11 | 313 |
| 2015/2016 | 47 | 14 | 31 | 47 | 29 | 36 | 11 | 11 | 226 |
| 2016/2017 | 38 | 18 | 27 | 53 | 21 | 26 | 17 | 7 | 207 |
| 2017/2018 | 58 | 17 | 30 | 50 | 21 | 18 | 10 | 6 | 210 |
| 2018/2019 | 39 | 16 | 49 | 53 | 20 | 27 | 12 | 9 | 225 |
| 2019/2020 | 50 | 8 | 25 | 53 | 23 | 25 | 14 | 6 | 204 |

Tab. 6 Počet uchádzačov prihlásených v 1. kole prijímacieho konania na štúdium doktorandských študijných programov v externej forme štúdia na súčasti STU na akademické roky 2012/2013 – 2019/2020

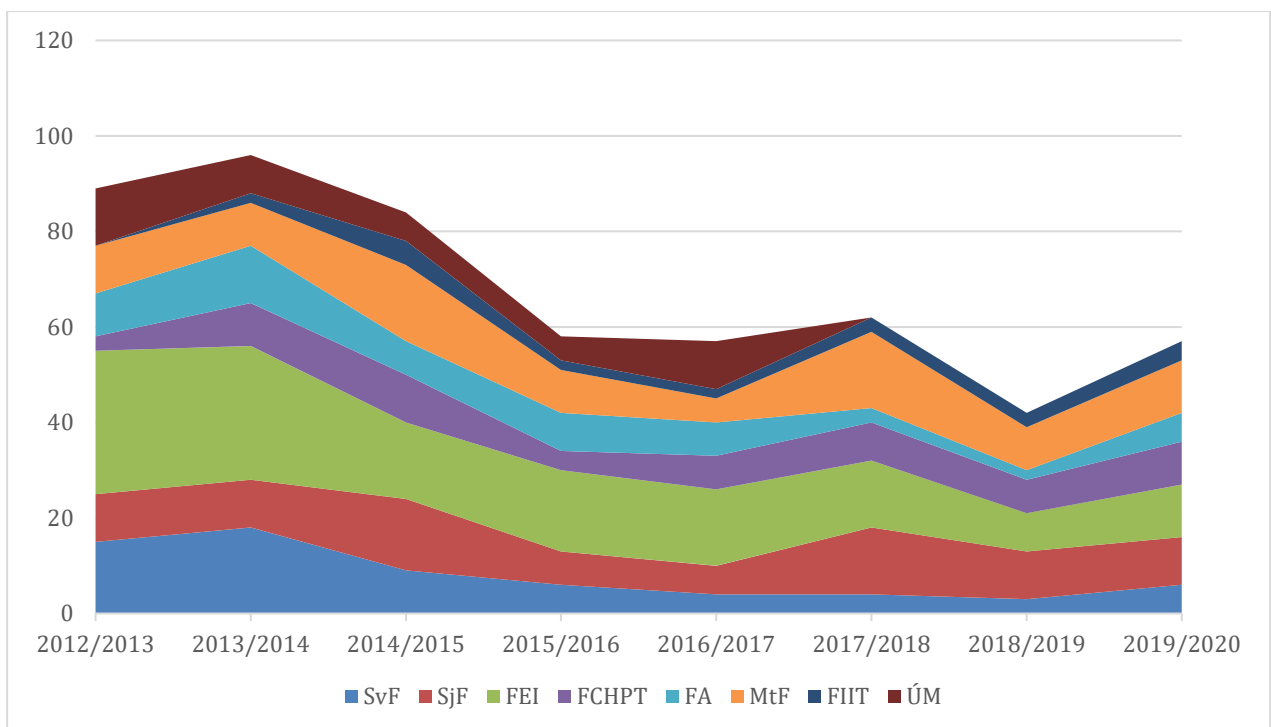
| ak. rok | SvF | SjF | FEI | FCHPT | FA | MtF | FIIT | ÚM | STU |
|-----------|-----|-----|-----|-------|----|-----|------|----|-----------|
| 2012/2013 | 15 | 10 | 30 | 3 | 9 | 10 | 0 | 12 | 89 |
| 2013/2014 | 18 | 10 | 28 | 9 | 12 | 9 | 2 | 8 | 96 |
| 2014/2015 | 9 | 15 | 16 | 10 | 7 | 16 | 5 | 6 | 84 |
| 2015/2016 | 6 | 7 | 17 | 4 | 8 | 9 | 2 | 5 | 58 |
| 2016/2017 | 4 | 6 | 16 | 7 | 7 | 5 | 2 | 10 | 57 |
| 2017/2018 | 4 | 14 | 14 | 8 | 3 | 16 | 3 | 0 | 62 |
| 2018/2019 | 3 | 10 | 8 | 7 | 2 | 9 | 3 | 0 | 42 |
| 2019/2020 | 6 | 10 | 11 | 9 | 6 | 11 | 4 | 0 | 57 |

Tab. 7 Celkový počet uchádzačov prihlásených v 1. kole prijímacieho konania na štúdium doktorandských študijných programov na súčasti STU na akademické roky 2012/2013 – 2019/2020

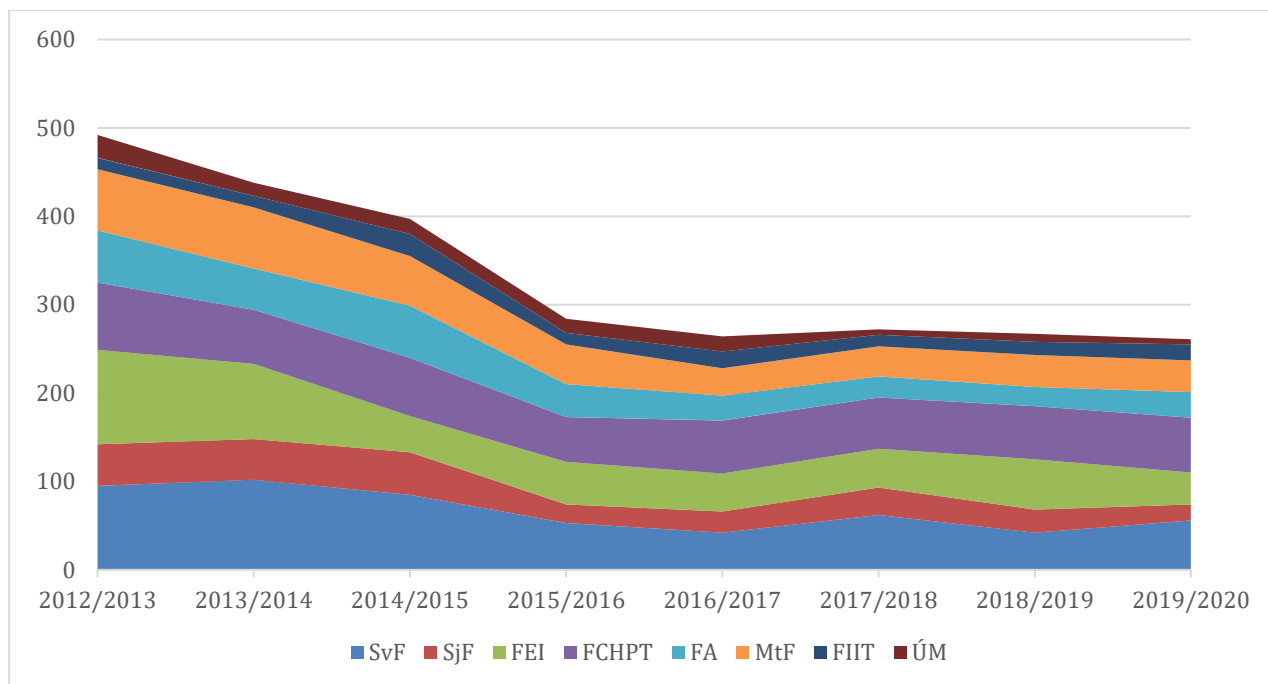
| ak. rok | SvF | SjF | FEI | FCHPT | FA | MtF | FIIT | ÚM | STU |
|-----------|-----|-----|-----|-------|----|-----|------|----|------------|
| 2012/2013 | 95 | 47 | 107 | 76 | 59 | 69 | 13 | 26 | 492 |
| 2013/2014 | 102 | 46 | 85 | 61 | 47 | 69 | 13 | 15 | 438 |
| 2014/2015 | 85 | 48 | 41 | 66 | 59 | 56 | 25 | 17 | 397 |
| 2015/2016 | 53 | 21 | 48 | 51 | 37 | 45 | 13 | 16 | 284 |
| 2016/2017 | 42 | 24 | 43 | 60 | 28 | 31 | 19 | 17 | 264 |
| 2017/2018 | 62 | 31 | 44 | 58 | 24 | 34 | 13 | 6 | 272 |
| 2018/2019 | 42 | 26 | 57 | 60 | 22 | 36 | 15 | 9 | 267 |
| 2019/2020 | 56 | 18 | 36 | 62 | 29 | 36 | 18 | 6 | 261 |



Obr. 7 Príspevok jednotlivých súčastí STU k počtu uchádzačov prihlásených v 1. kole prijímacieho konania na štúdium doktorandských študijných programov v dennej forme štúdia na akademické roky 2012/2013 – 2019/2020



Obr. 8 Príspevok jednotlivých súčastí STU k počtu uchádzačov prihlásených v 1. kole prijímacieho konania na štúdium doktorandských študijných programov v externej forme štúdia na akademické roky 2012/2013 – 2019/2020



Obr. 9 Príspevok jednotlivých súčastí STU k celkovému počtu uchádzačov prihlásených v 1. kole prijímacieho konania na štúdium doktorandských študijných programov na akademické roky 2012/2013 – 2019/2020