

Kolégium rektora
26. 06. 2019

Prijímacie konanie na akademický rok 2019/2020
- Informácia o stave podaných prihlášok

Predkladá: **doc. Ing. Monika Bakošová, PhD.**
prorektorka

Vypracoval: **doc. Ing. Monika Bakošová, PhD.**
prorektorka
Mgr. Marianna Michelková
ÚVaSŠ

Zdôvodnenie: Podľa § 58 zákona 131/2002 Z. z. o vysokých školách a o zmene a doplnení niektorých zákonov v znení neskorších predpisov.

Návrh uznesenia: KR STU berie na vedomie informáciu o stave podaných prihlášok v prijímacom konaní na akademický rok 2019/2020
a) bez pripomienok
b) s pripomienkami

Tab. 1 Prijímacie konanie na STU na akademický rok 2019/2020 - Stav k 03.06.2019 (08.00 hod.)

I. stupeň	akademický rok 2018/2019							akademický rok 2019/2020				Termín podania prihlášky I. kolo	Termín podania prihlášky II. kolo
	Predpoklad . počet prijatých	Počet podaných prihlášok		Celkový počet prijatých uchádzačov	Počet zapísaných z novoprijatých			Predpoklad . počet prijatých	Počet podaných prihlášok		Celkový počet prijatých uchádzačov k 3.6.2019		
		Celkom	k 3.6.2018		Celkom	z toho zahraniční	z toho I. krát zapísaní*		Celkom	k 3.6.2019			
STU	4 715	6 100	5 205	4 956	3 345	144	2 717	4 050	0	5 204	2 682		
SvF	860	1 054	794	946	712	32	490	390		817	17	30.4.2019	9.8.2019
SjF	515	504	432	418	296	10	221	560		382	335	31.3.2019	16.8.2019
FEI	860	1 404	1 306	1 119	776	53	692	850		1 195	0	30.4.2019	19.7.2019
FCHPT	730	898	707	864	422	24	352	700		695	659	30.4.2019	9.8.2019
FA	280	391	391	268	166	5	161	280		459	276	30.11.2018	20.5.2019
MTF	660	858	602	768	572	4	408	660		591	659	31.3.2019	31.7.2019
FIIT	700	924	918	533	370	16	362	500		1 007	687	31.3.2019	-
ÚM	110	67	55	40	31	0	31	110		58	49	30.4.2019	31.7.2019

II. stupeň	akademický rok 2018/2019						akademický rok 2019/2020				Termín podania prihlášky I. kolo	Termín podania prihlášky II. kolo
	Predpoklad . počet prijatých	Počet podaných prihlášok		Celkový počet prijatých uchádzačov	Počet zapísaných z novoprijatých		Predpoklad . počet prijatých	Počet podaných prihlášok		Celkový počet prijatých uchádzačov k 3.6.2019		
		Celkom	k 3.6.2018		Celkom	z toho zahraniční		Celkom	k 3.6.2019			
STU	2 525	2 132	2 022	1 869	1 661	59	2 459	62	1 961	4		
SvF	480	393	334	355	310	6	365	4	288	4	31.5.2019	9.8.2019
SjF	300	191	155	181	168	13	310	0	117	0	31.5.2019	16.8.2019
FEI	400	360	341	286	270	17	395	0	394	0	31.5.2019	19.7.2019
FCHPT	470	363	364	298	229	7	479	28	360	0	31.5.2019	-
FA	170	166	169	147	137	2	165	0	164	0	31.5.2019	-
MTF	460	442	441	404	360	7	515	30	417	0	31.5.2019	-
FIIT	190	189	191	173	162	7	175	0	199	0	31.5.2019	-
ÚM	55	28	27	25	25	0	55	0	22	0	31.5.2019	1.8.2019

III. stupeň	akademický rok 2018/2019										akademický rok 2019/2020				Termín podania prihlášky I. kolo
	Predpokladaný počet prijatých		Celkový počet prihlásených		Celkový počet prijatých		Celkový počet zapísaných z novoprijatých				Predpokladaný počet prijatých		Celkový počet prihlásených		
	denná	externá	denná k 3.6.2018	externá k 3.6.2018	denná	externá	denná	z toho zahraníční	externá	z toho zahraníční	denná	externá	denná k 3.6.2019	externá k 3.6.2019	
STU	229	125	218	40	190	40	175	15	34	7	227	126	204	57	
SvF	45	28	36	3	34	3	33	2	3	0	36	27	50	6	31.5.2019
SjF	21	12	15	9	11	10	10	0	10	6	20	11	8	10	31.5.2019
FEI	43	21	49	7	46	8	41	3	7	0	37	18	25	11	31.5.2019
FCHPT	52	17	53	7	46	7	44	5	5	0	62	39	53	9	31.5.2019
FA	15	15	20	2	14	1	14	1	1	0	17	10	23	6	31.5.2019
MTF	26	25	25	11	24	8	19	2	5	1	28	14	25	11	31.5.2019
FIIT	17	7	11	1	10	3	10	1	3	0	17	7	14	4	31.5.2019
ÚM	10	0	9	0	5	0	4	1	0	0	10	0	6	0	31.5.2019

Zdroj: AIS

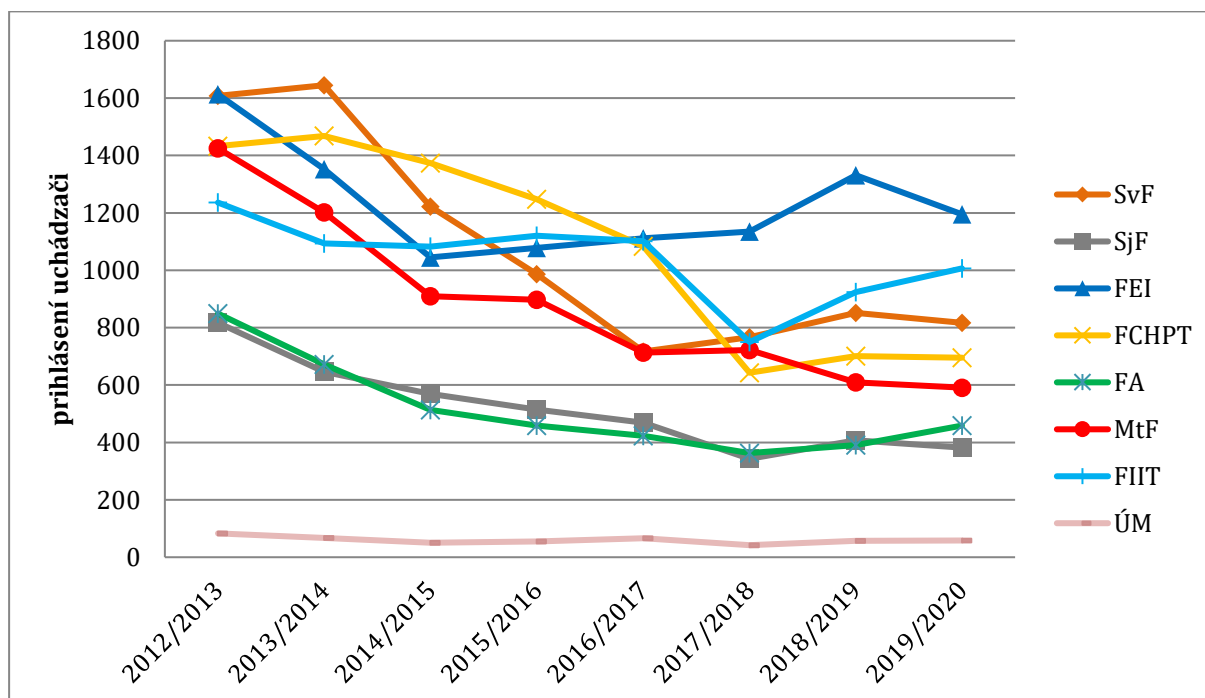
Tab. 2 Počet uchádzačov z Ukrajiny za ostatné 2 akademické roky

ak. rok	Bc.		Ing.		PhD.		ICV
	prihlásení	zapísaní	prihlásení	zapísaní	prihlásení	zapísaní	
2018/2019	92	47	24	14	1	1	3
2019/2020	159		27		2		2

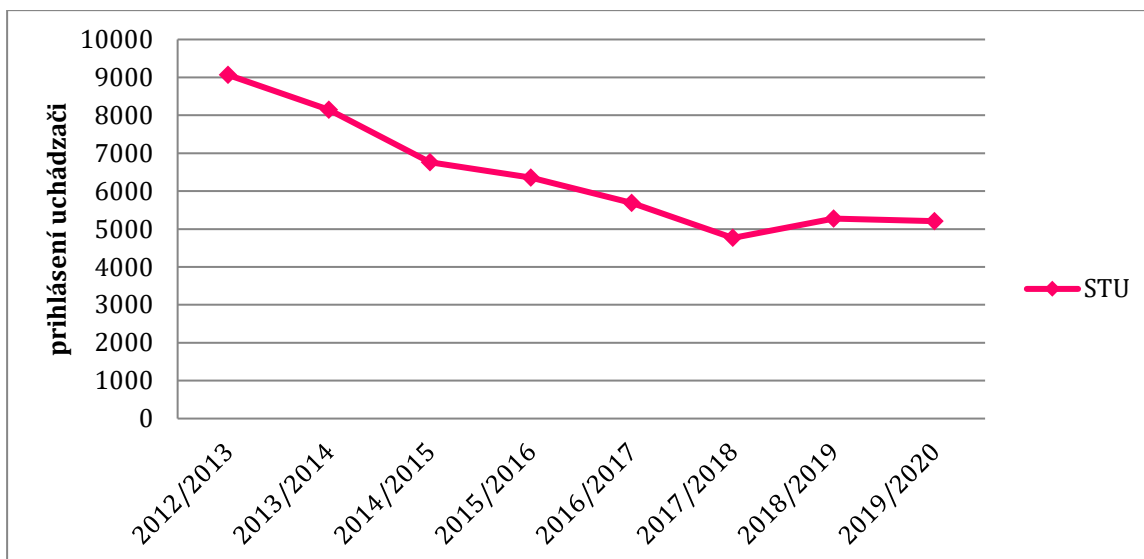
Počet uchádzačov prihlásených v 1. kole prijímacieho konania na štúdium bakalárskych študijných programov na STU na akademické roky 2012/2013 – 2019/2020

Tab. 3 Počet uchádzačov prihlásených v 1. kole prijímacieho konania na štúdium bakalárskych študijných programov na súčasti STU na akademické roky 2012/2013 – 2019/2020

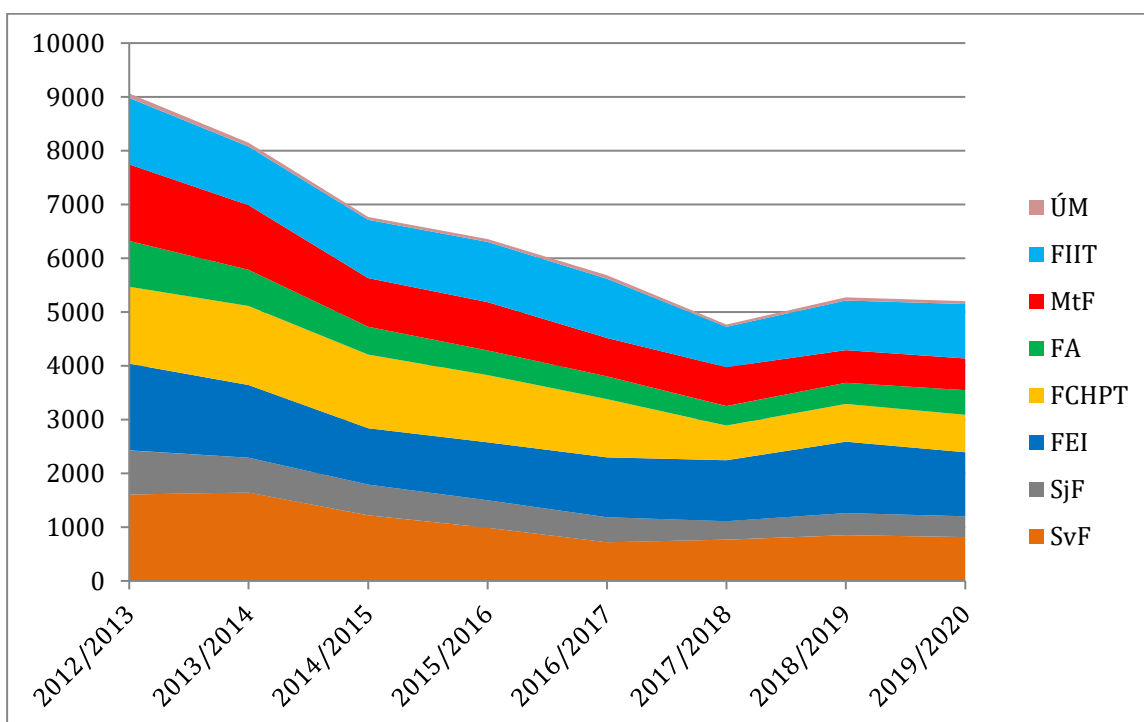
ak. rok	SvF	SjF	FEI	FCHPT	FA	MtF	FIIT	ÚM	STU
2012/2013	1608	817	1613	1433	849	1425	1236	83	9064
2013/2014	1645	646	1352	1468	672	1202	1094	67	8146
2014/2015	1222	569	1045	1374	513	910	1082	50	6765
2015/2016	986	515	1078	1248	459	897	1120	55	6358
2016/2017	717	469	1112	1084	423	713	1101	66	5685
2017/2018	767	343	1135	643	363	722	750	42	4765
2018/2019	852	408	1331	701	391	609	924	57	5273
2019/2020	817	382	1195	695	459	591	1007	58	5204



Obr. 1 Vývoj počtu uchádzačov prihlásených v 1. kole prijímacieho konania na štúdium bakalárskych študijných programov na súčastiach STU na akademické roky 2012/2013 – 2019/2020



Obr. 2 Vývoj počtu uchádzačov prihlásených v 1. kole prijímacieho konania na štúdium bakalárskych študijných programov na STU na akademické roky 2012/2013 – 2019/2020

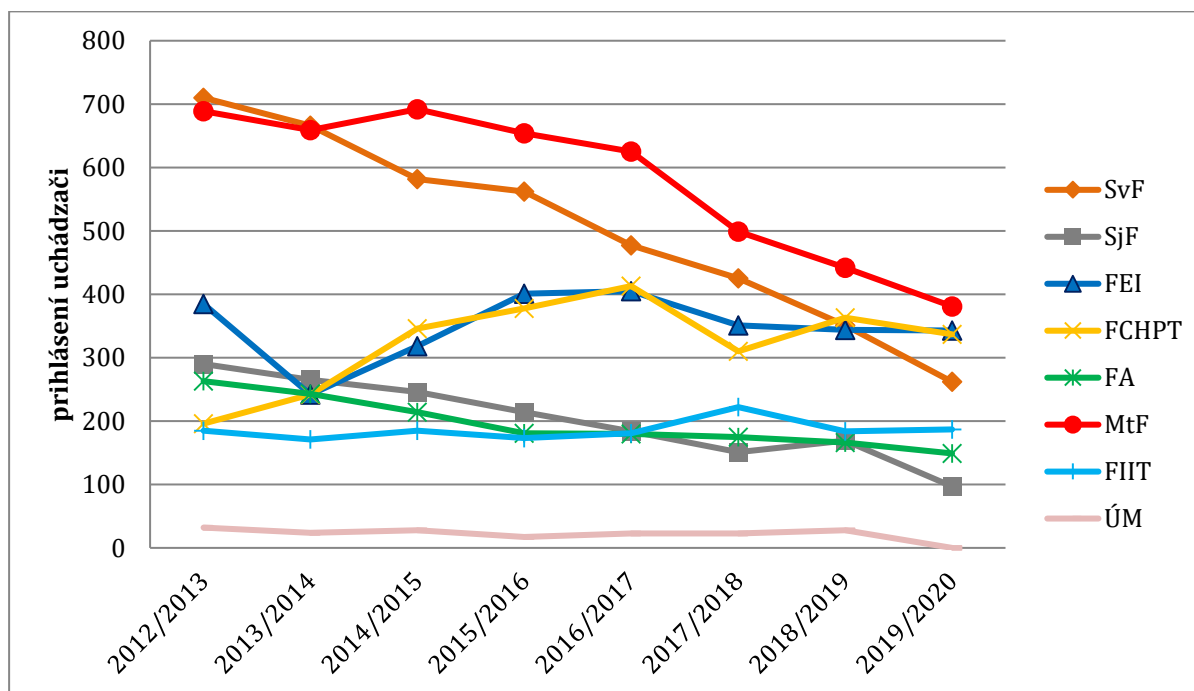


Obr. 3 Príspevok jednotlivých súčastí STU k celkovému počtu uchádzačov prihlásených v 1. kole prijímacieho konania na štúdium bakalárskych študijných programov na STU na akademické roky 2012/2013 – 2019/2020

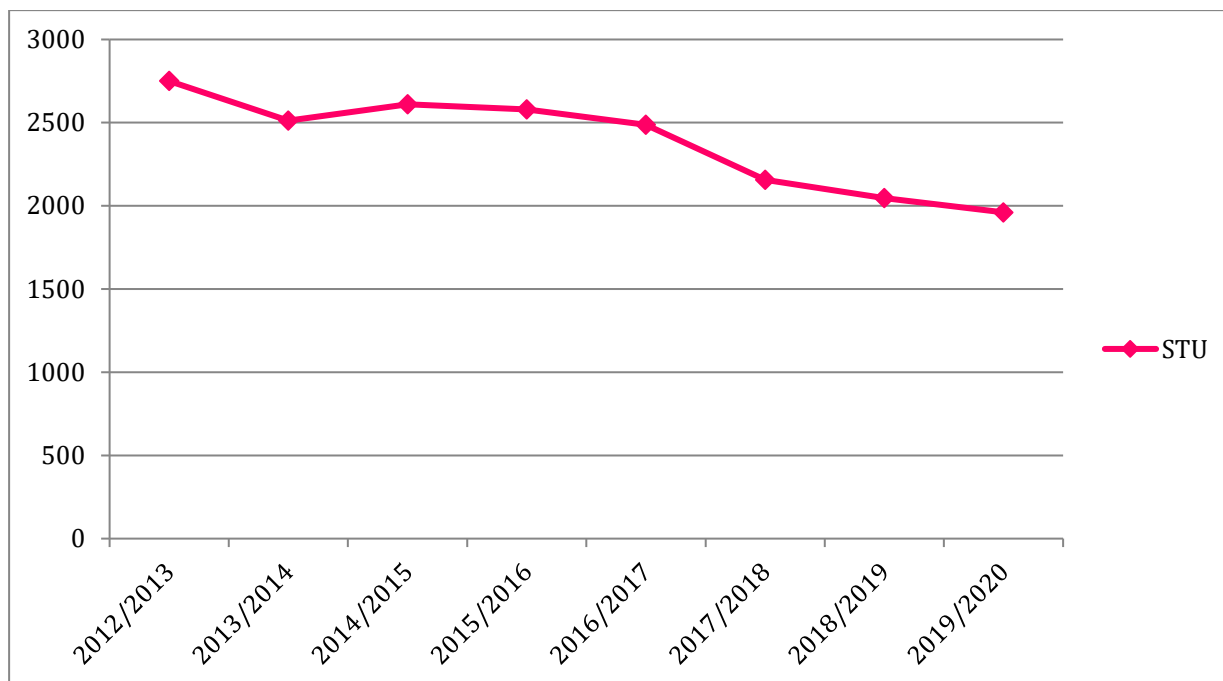
Počet uchádzačov prihlásených v 1. kole prijímacieho konania na štúdium inžinierskych študijných programov na STU na akademické roky 2012/2013 – 2019/2020

Tab. 4 Počet uchádzačov prihlásených v 1. kole prijímacieho konania na štúdium inžinierskych študijných programov na súčasti STU na akademické roky 2012/2013 – 2019/2020

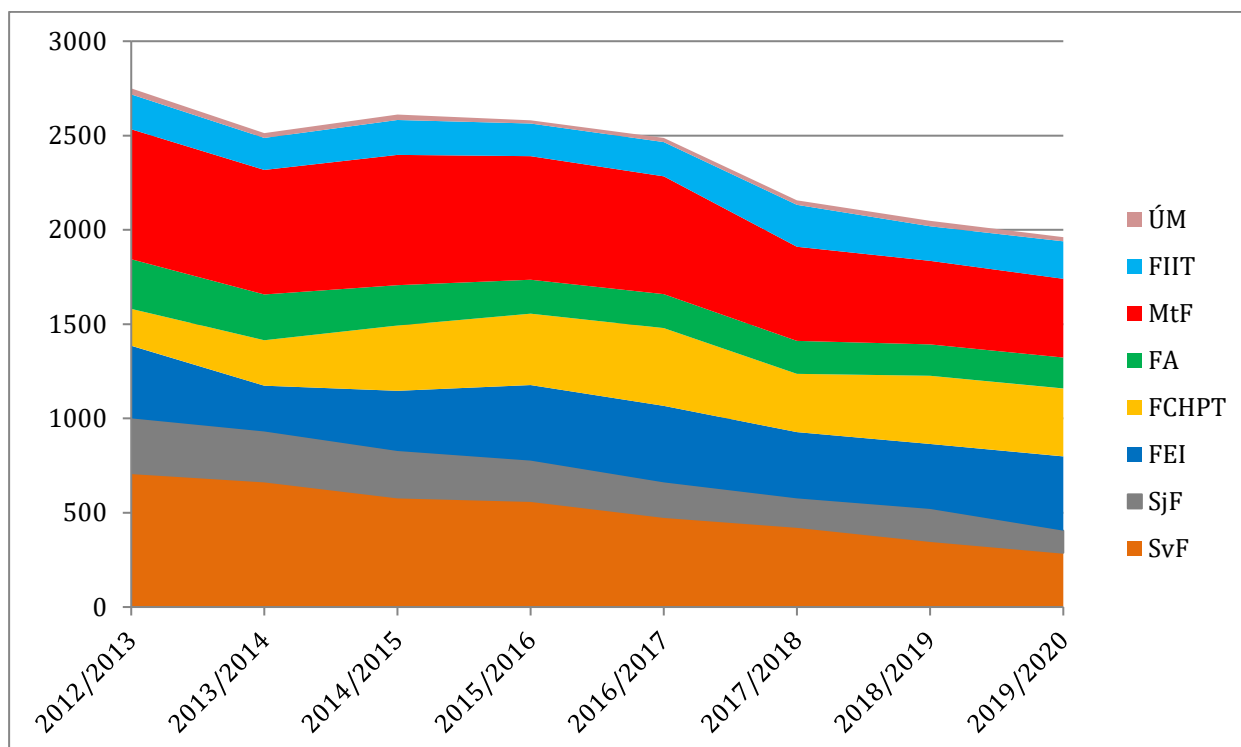
ak. rok	SvF	SjF	FEI	FCHPT	FA	MtF	FIIT	ÚM	STU
2012/2013	710	290	385	196	263	689	185	32	2750
2013/2014	666	265	242	242	243	659	171	24	2512
2014/2015	582	246	318	346	214	692	185	28	2611
2015/2016	562	214	401	378	181	654	173	17	2580
2016/2017	477	184	405	413	180	625	181	23	2488
2017/2018	425	151	351	310	175	499	222	23	2156
2018/2019	351	169	344	363	166	442	184	28	2047
2019/2020	288	117	394	360	164	417	199	22	1961



Obr. 4 Vývoj počtu uchádzačov prihlásených v 1. kole prijímacieho konania na štúdium inžinierskych študijných programov na súčastiach STU na akademické roky 2012/2013 – 2019/2020



Obr. 5 Vývoj počtu uchádzačov prihlásených v 1. kole prijímacieho konania na štúdium inžinierskych študijných programov na STU na akademické roky 2012/2013 – 2019/2020



Obr. 6 Príspevok jednotlivých súčastí STU k celkovému počtu uchádzačov prihlásených v 1. kole prijímacieho konania na štúdium inžinierskych študijných programov na STU na akademické roky 2012/2013 – 2019/2020

Počet uchádzačov prihlásených v 1. kole prijímacieho konania na štúdium doktorandských študijných programov na STU na akademické roky 2012/2013 – 2019/2020

Tab. 5 Počet uchádzačov prihlásených v 1. kole prijímacieho konania na štúdium doktorandských študijných programov v dennej forme štúdia na súčasti STU na akademické roky 2012/2013 – 2019/2020

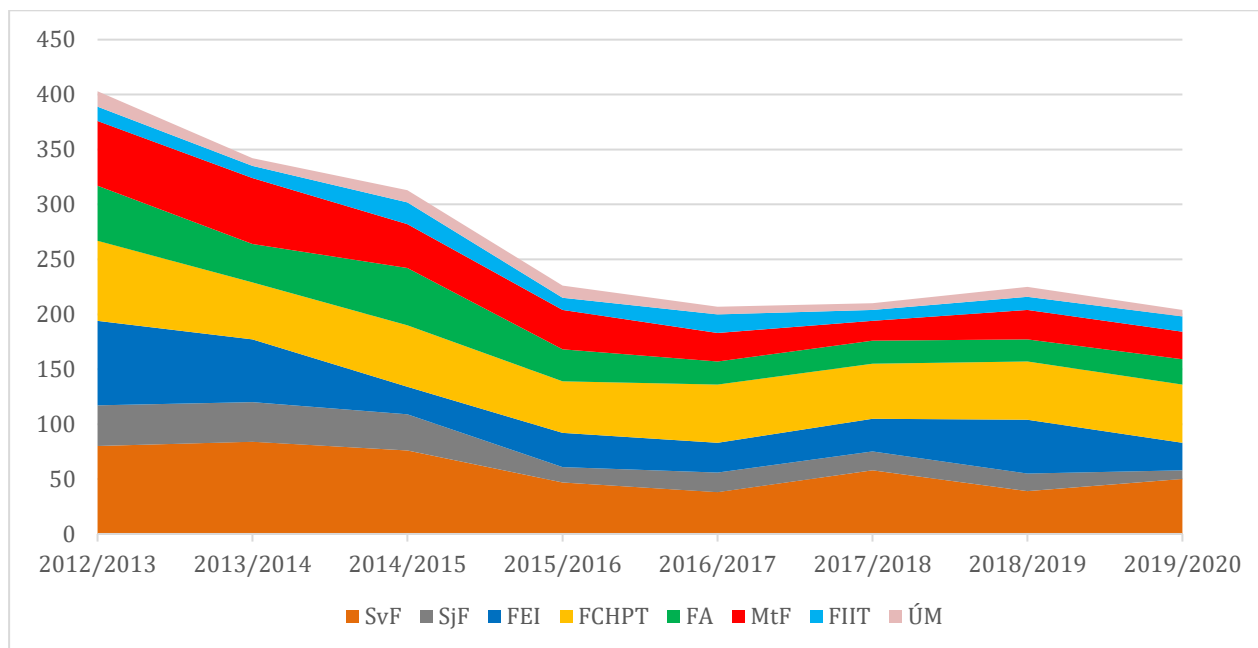
ak. rok	SvF	SjF	FEI	FCHPT	FA	MtF	FIIT	ÚM	STU
2012/2013	80	37	77	73	50	59	13	14	403
2013/2014	84	36	57	52	35	60	11	7	342
2014/2015	76	33	25	56	52	40	20	11	313
2015/2016	47	14	31	47	29	36	11	11	226
2016/2017	38	18	27	53	21	26	17	7	207
2017/2018	58	17	30	50	21	18	10	6	210
2018/2019	39	16	49	53	20	27	12	9	225
2019/2020	50	8	25	53	23	25	14	6	204

Tab. 6 Počet uchádzačov prihlásených v 1. kole prijímacieho konania na štúdium doktorandských študijných programov v externej forme štúdia na súčasti STU na akademické roky 2012/2013 – 2019/2020

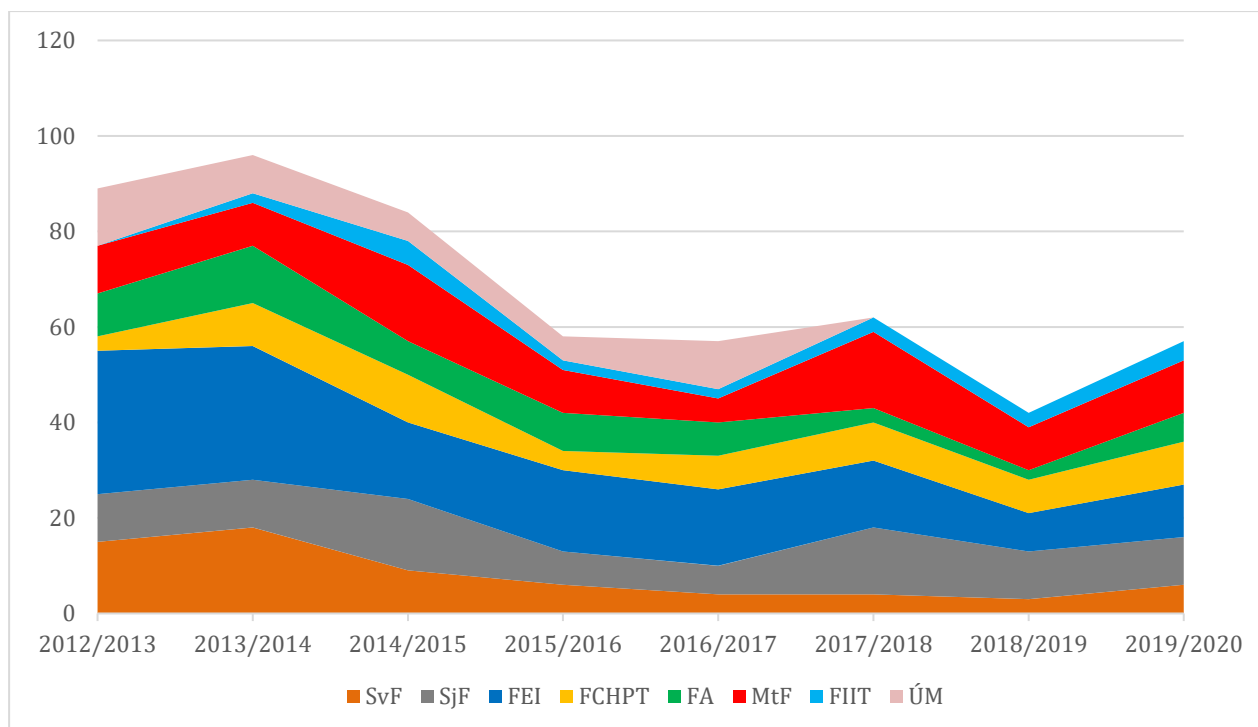
ak. rok	SvF	SjF	FEI	FCHPT	FA	MtF	FIIT	ÚM	STU
2012/2013	15	10	30	3	9	10	0	12	89
2013/2014	18	10	28	9	12	9	2	8	96
2014/2015	9	15	16	10	7	16	5	6	84
2015/2016	6	7	17	4	8	9	2	5	58
2016/2017	4	6	16	7	7	5	2	10	57
2017/2018	4	14	14	8	3	16	3	0	62
2018/2019	3	10	8	7	2	9	3	0	42
2019/2020	6	10	11	9	6	11	4	0	57

Tab. 7 Celkový počet uchádzačov prihlásených v 1. kole prijímacieho konania na štúdium doktorandských študijných programov na súčasti STU na akademické roky 2012/2013 – 2019/2020

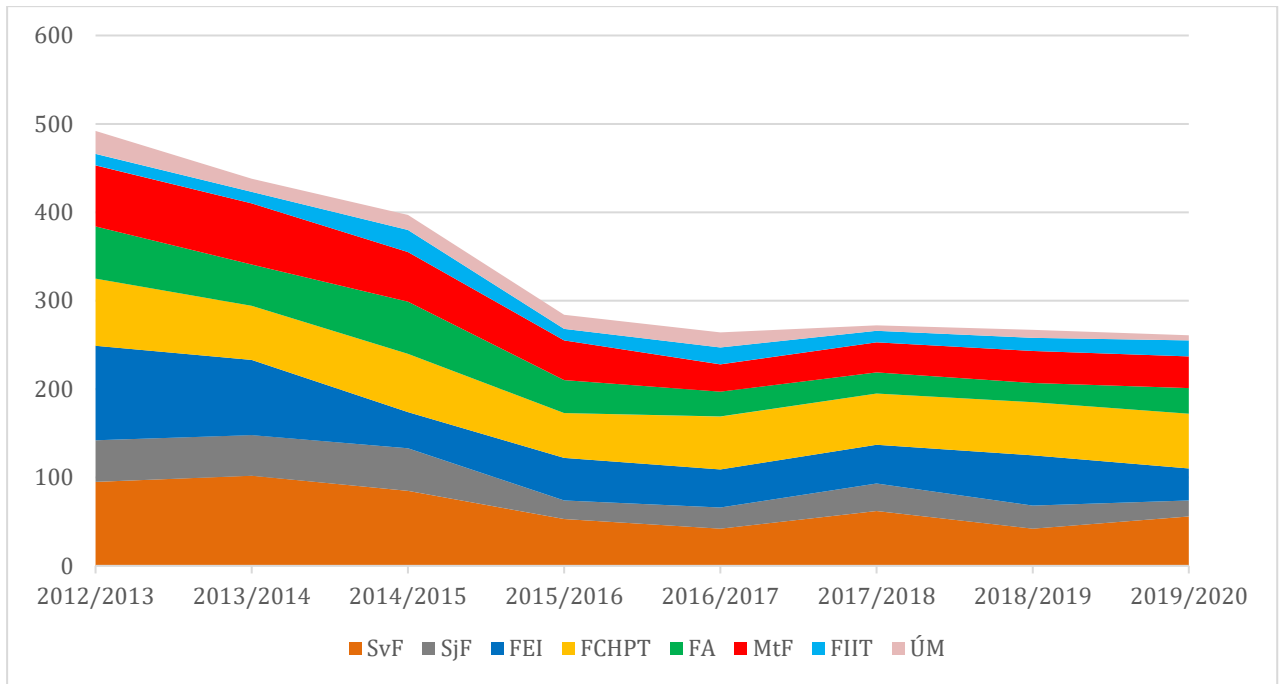
ak. rok	SvF	SjF	FEI	FCHPT	FA	MtF	FIIT	ÚM	STU
2012/2013	95	47	107	76	59	69	13	26	492
2013/2014	102	46	85	61	47	69	13	15	438
2014/2015	85	48	41	66	59	56	25	17	397
2015/2016	53	21	48	51	37	45	13	16	284
2016/2017	42	24	43	60	28	31	19	17	264
2017/2018	62	31	44	58	24	34	13	6	272
2018/2019	42	26	57	60	22	36	15	9	267
2019/2020	56	18	36	62	29	36	18	6	261



Obr. 7 Príspevok jednotlivých súčastí STU k počtu uchádzačov prihlásených v 1. kole prijímacieho konania na štúdium doktorandských študijných programov v dennej forme štúdia na akademické roky 2012/2013 – 2019/2020



Obr. 8 Príspevok jednotlivých súčastí STU k počtu uchádzačov prihlásených v 1. kole prijímacieho konania na štúdium doktorandských študijných programov v externej forme štúdia na akademické roky 2012/2013 – 2019/2020



Obr. 9 Príspevok jednotlivých súčastí STU k celkovému počtu uchádzačov prihlásených v 1. kole prijímacieho konania na štúdium doktorandských študijných programov na akademické roky 2012/2013 – 2019/2020