

Vedenie  
18.05.2020

## **Vyhodnotenie plnenia indikátorov DZ STU za rok 2019 – 1. čítanie**

Predkladá: **prof. Ing. Miroslav Fikar, DrSc.**  
rektor

Vypracovala: **členovia Vedenia STU**

Zdôvodnenie: Priebežná kontrola plnenia indikátorov Dlhodobého zámeru STU za rok 2019.

Návrh uznesenia: Vedenie STU berie na vedomie stav plnenia indikátorov Dlhodobého zámeru STU za rok 2019.

Indikátory plnenia dlhodobého zámeru STU za rok 2019

| Ukazovateľ - názov  | Obdobie           | Pomocný ukazovateľ  | Pomocný ukazovateľ  | Pomocný ukazovateľ  | Ukazovateľ - číselná hodnota |
|---|-------------------|---|---|---|------------------------------|
| <b>Vzdelávanie: vysoký medzinárodný štandard</b>  |                   |   |   |   |                              |
| Rozhodnutie Slovenskej akreditačnej agentúry pre vysoké školstvo o súlade vnútorného systému a jeho implementácie so štandardmi pre vnútorný systém | 2019              |   |   |   | <b>0</b>                     |
| Podiel študentov druhého a tretieho stupňa štúdia na celkovom počte študentov   | 31.10.2019        | počet študentov 2. stupňa                                 | počet študentov 3. stupňa                                 | celkový počet študentov STU                               | <b>36,92%</b>                |
|   |                   | 3285  | 767   | 10976   |                              |
| Podiel zahraničných študentov študujúcich na STU na celkovom počte študentov  | 31.10.2019        | celkový počet zahraničných študentov                      |   | celkový počet študentov STU                               | <b>5,42%</b>                 |
|   |                   | 595   |   | 10976   |                              |
| Počet študijných programov s medzinárodnou akreditáciou   | ak. rok 2018/2019 | počet študijných programov s medz. akreditáciou 1. stupeň | počet študijných programov s medz. akreditáciou 2. stupeň | počet študijných programov s medz. akreditáciou 3. stupeň | <b>17</b>                    |
|   |                   | 9   | 8   | 0   |                              |
| Počet študijných programov akreditovaných v spolupráci so zahraničnými univerzitami   | ak. rok 2018/2019 | počet ŠP 1. stupňa  | počet ŠP 2. stupňa  | počet ŠP 3. stupňa  | <b>3</b>                     |
|   |                   | 0   | 0   | 3   |                              |
| Počet študijných programov akreditovaných v spolupráci so zahraničnými univerzitami - reálne zabezpečených  | ak. rok 2018/2019 | počet ŠP 1. stupňa  | počet ŠP 2. stupňa  | počet ŠP 3. stupňa  | <b>1</b>                     |
|   |                   | 0   | 0   | 1   |                              |

|   |  |  |   |                             |               |
|---|--|--|---|-----------------------------|---------------|
| <b>Podiel úspešných študentov 1. stupňa štúdia k počtu zapísaných študentov</b> | absolventi so začiatkom štúdia 2016/2017, ktorí skončili štúdium do 31.12.2019 | zapísaní 2016/2017   | skončili do 31.12.2019  |                             | <b>24,60%</b> |
|   |  | 3 410  | 839   |                             |               |
| <b>Podiel úspešných študentov 1. stupňa štúdia k počtu zapísaných študentov</b> | absolventi so začiatkom štúdia 2015/2016, ktorí skončili štúdium do 31.12.2019 | zapísaní 2015/2016   | skončili do 31.12.2019  |                             | <b>39,87%</b> |
|   |  | 5 844  | 2 330   |                             |               |
| <b>Podiel úspešných študentov 1. stupňa štúdia k počtu zapísaných študentov</b> | absolventi so začiatkom štúdia 2014/2015, ktorí skončili štúdium do 31.12.2019 | zapísaní 2014/2015   | skončili do 31.12.2019  |                             | <b>31,05%</b> |
|   |  | 4 545  | 1 411   |                             |               |
| <b>Podiel študentov STU absolvujúcich časť štúdia v zahraničí</b>               | ak. rok 2018/2019  | počet študentov STU na mobilitách                                    |   | celkový počet študentov STU | <b>2,09%</b>  |
|   |  | 229  |   | 10976                       |               |
| <b>Počet medzifakultných výmen študentov</b>                                    | ak. rok 2018/2019  | počet študentov STU, ktorí mali zapísaný predmet na inej súčasťi STU | počet študentov na mobilitě na STU, ktorí mali zapísaný predmet na inej súčasťi STU |                             | <b>42</b>     |
|   |  | 21   | 21  |                             |               |

|   |                   |  |  |                          |                         |
|---|-------------------|--|--|--------------------------|-------------------------|
| Počet medzifakultných výmen študentov   | ak. rok 2018/2019 | počet študentov súčastí STU, ktorých výučbu zabezpečovala iná súčasť STU | počet študentov na mobilitách na súčastiach STU, ktorých výučbu zabezpečovala iná súčasť STU |                          | 1333                    |
|   |                   | 1288   | 45   |                          |                         |
| <b>Spolupráca s praxou: priama a ekonomicky efektívna</b>                             |                   |  |  |                          |                         |
| Počet frekventantov celoživotného vzdelávania   | ak. rok 2018/2019 |  |  |                          | 4 090                   |
| Počet akreditovaných programov celoživotného vzdelávania                              | ak. rok 2018/2019 |  |  |                          | 32                      |
| <b>Správa a riadenie: zodpovednosť a profesionálne služby</b>                         |                   |  |  |                          |                         |
| Počet podporených záujmových aktivít študentov a ich celkový finančný objem           | 2019              | počet študentských projektov + STUBA Green Team                          | financie na podporu projektov  |                          | 19 projektov / 59 555 € |
|   |                   | 19   | 59555,1  |                          |                         |
| Podiel zrekonštruovaných izieb študentských domovov                                   | ak. rok 2018/2019 | počet izieb  | počet zrekonštruovaných izieb  |                          | 31,14%                  |
|   |                   | 3382   | 1053   |                          |                         |
| Podiel študentov ubytovaných v študentských domovoch STU na celkovom počte žiadateľov | ak. rok 2018/2019 | počet žiadateľov o ubytovanie  | počet ubytovaných študentov  |                          | 84,04%                  |
|   |                   | 6140   | 5160   |                          |                         |
| Počet študentov a zamestnancov využívajúcich psychologické a kariérne poradenstvo     | ak. rok 2018/2019 | počet študentov<br>61  | počet uchádzačov<br>6  | počet zamestnancov<br>11 | 78                      |

### Vysokoškolské vzdelávanie: vysoký medzinárodný štandard

2. Podiel zahraničných študentov študujúcich na STU na celkovom počte študentov
3. Počet študijných programov s medzinárodnou akreditáciou
5. **Podiel študentov STU absolvujúcich časť štúdia v zahraničí – 4 % (minimálne dvojnásobné zvýšenie mobility)**

### Spolupráca s praxou: priama a ekonomicky efektívna

#### 1. Počet absolventov zaradených do programu Portálu absolventov.

Za rok 2019 bolo zaregistrovaných 33 absolventov, 69 nových firiem ponúkajúcich prácu našim absolventom a 184 záujemcov o zasielanie nášho newslettera.

#### 2. Objem financií získaných z podnikateľskej činnosti nadväzujúcej na hlavnú činnosť (zo zmlúv o dielo, licencií a ďalších).

Finančné prostriedky zo zmlúv o dielo za celú univerzitu za rok 2019 sú vo výške 3 465 220.

#### 3. Počet podaných a udelených patentov, poskytnutých licencií, ochranných známk.

Počet podaných patentových prihlášok na Úrad priemyselného vlastníctva SR v roku 2019 bol 25. Počet udelených patentov bol 1. Počet podaných prihlášok úžitkových vzorov na Úrad priemyselného vlastníctva SR v roku 2019 bol 42. Počet zapísaných úžitkových vzorov bol 39. Boli podané aj 2 medzinárodné prihlášky a 2 prihlášky ochranných známk. Počet zapísaných ochranných známk bol 2. Nebola poskytnutá žiadna licencia.

#### 4. Počet založených nových podnikov s podporou STU.

Za rok 2019 - 5 projektov v programe „Start-up kancelária“, z nich jeden projekt založil firmu Modulo Systems, s.r.o., predmet činnosti: vývoj a výroba el. zariadení, zabezpečovacích systém a vývoj a správa IT programov a 8 firiem v programe „Program InQb“.

#### 5. Počet frekventantov celoživotného vzdelávania.

Neakreditované – počet frekventantov: 1181

Akreditované – počet frekventantov: 28

#### 6. Počet akreditovaných programov celoživotného vzdelávania.

Neakreditované kurzy: 48

Akreditované kurzy: 2

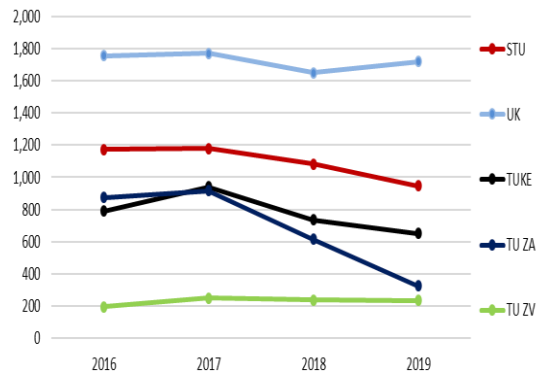
## Výskum a tvorivá činnosť: svetová excelentnosť

### 1. Počty publikácií vo vedeckých periodikách evidovaných vo svetových vedeckých citačných databázach (WOS a z toho v prvom kvartile podľa Impakt faktora IF).

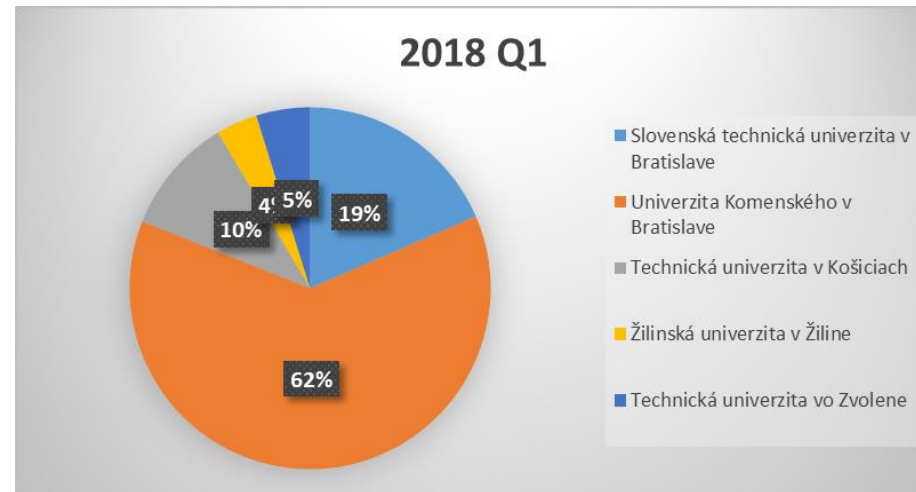
Bude priebežne vyhodnocované vo VS, urobíme späťne za 5 rokov – 04/2020.

Poččet Q1 na STU za rok 2019 je 170, v roku 2018 malo STU 19% podiel v SR.

Celkový počet publikácií v SR



Podiel na Q1 v SR v r. 2018



### 2. Počet vysoko citovaných publikácií autorov z STU v databáze Highly Cited Researchers WOS.

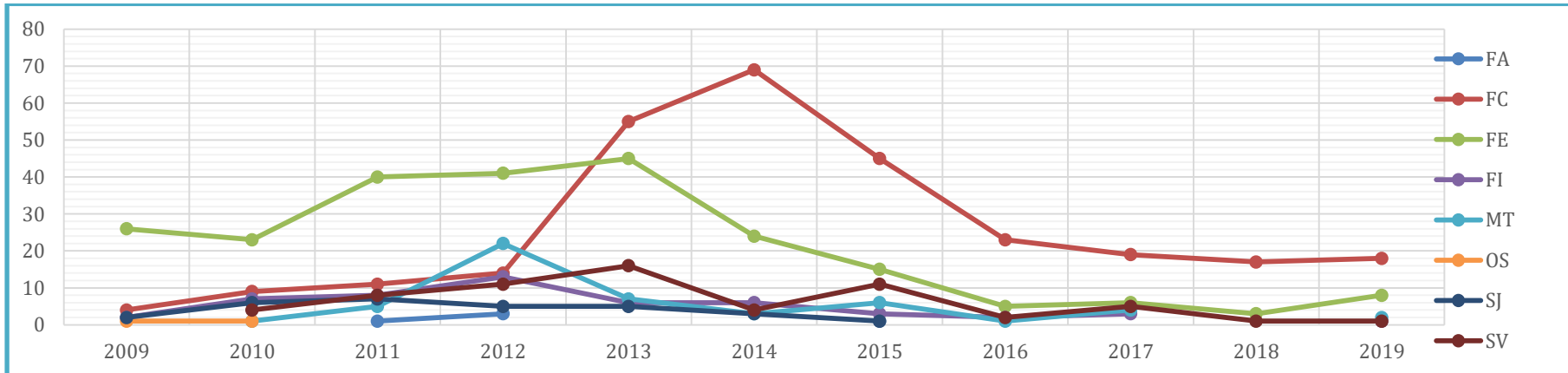
Každý rok je vyhodnotená a ocenená iba jedna najlepšia publikácia. Materiál na VSTU a KR STU 03/2020. Doplníme info za STU za posledných 5 rokov – 04/2020.

### 3. Počty publikácií s autorskou spoluúčasťou študentov.

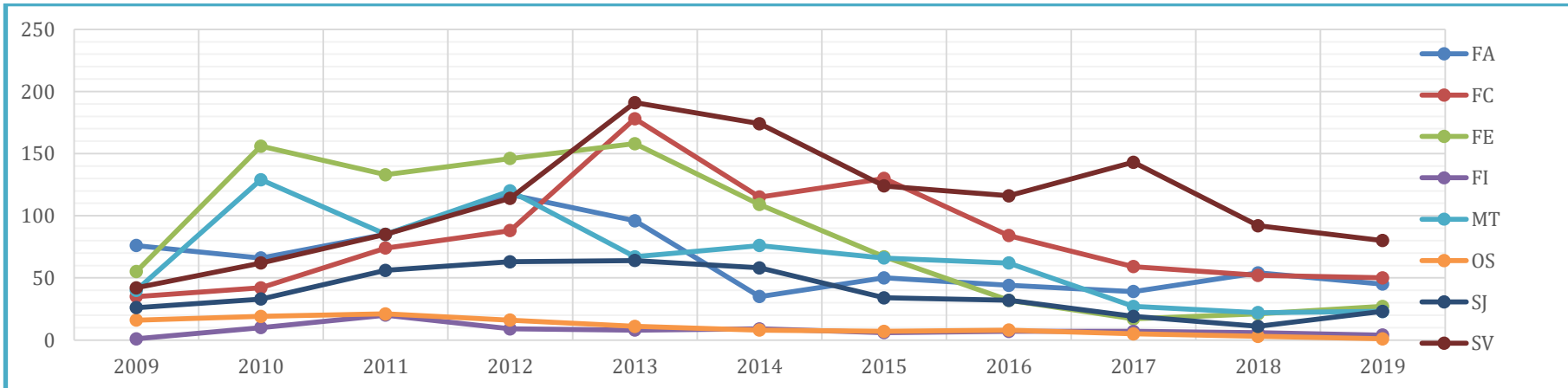
Publikácie v domácich a zahraničných časopisoch + abstrakty vo WOS.

| Označenia riadkov | 2009 | 2010 | 2011 | 2012 | 2013 | 2014 | 2015 | 2016 | 2017 | 2018 | 2019 | Celkový súčet |
|-------------------|------|------|------|------|------|------|------|------|------|------|------|---------------|
| doktorand         | 291  | 517  | 559  | 673  | 773  | 584  | 484  | 385  | 316  | 261  | 252  | 5095          |
| FA                | 76   | 66   | 85   | 117  | 96   | 35   | 50   | 44   | 39   | 54   | 44   | 706           |
| FChPT             | 35   | 42   | 74   | 88   | 178  | 115  | 130  | 84   | 59   | 52   | 50   | 907           |
| FEI               | 55   | 156  | 133  | 146  | 158  | 109  | 67   | 32   | 17   | 21   | 27   | 921           |
| FIIT              | 1    | 10   | 20   | 9    | 8    | 9    | 6    | 7    | 7    | 6    | 4    | 87            |
| MTF               | 40   | 129  | 85   | 120  | 67   | 76   | 66   | 62   | 27   | 22   | 23   | 717           |
| OS                | 16   | 19   | 21   | 16   | 11   | 8    | 7    | 8    | 5    | 3    | 1    | 115           |
| SJF               | 26   | 33   | 56   | 63   | 64   | 58   | 34   | 32   | 19   | 11   | 23   | 419           |
| SVF               | 42   | 62   | 85   | 114  | 191  | 174  | 124  | 116  | 143  | 92   | 80   | 1223          |
| študent           | 35   | 51   | 80   | 109  | 134  | 109  | 82   | 33   | 37   | 21   | 30   | 721           |
| FA                |      |      | 1    | 3    |      |      | 1    |      |      |      |      | 5             |
| FChPT             | 4    | 9    | 11   | 14   | 55   | 69   | 45   | 23   | 19   | 17   | 18   | 284           |
| FEI               | 26   | 23   | 40   | 41   | 45   | 24   | 15   | 5    | 6    | 3    | 8    | 236           |
| FIIT              | 2    | 7    | 8    | 13   | 6    | 6    | 3    | 2    | 3    |      | 1    | 51            |
| MTF               |      | 1    | 5    | 22   | 7    | 3    | 6    | 1    | 4    |      | 2    | 51            |
| OS                | 1    | 1    |      |      |      |      |      |      |      |      |      | 2             |
| SJF               | 2    | 6    | 7    | 5    | 5    | 3    | 1    |      |      |      |      | 29            |
| SVF               |      | 4    | 8    | 11   | 16   | 4    | 11   | 2    | 5    | 1    | 1    | 63            |

## Študenti

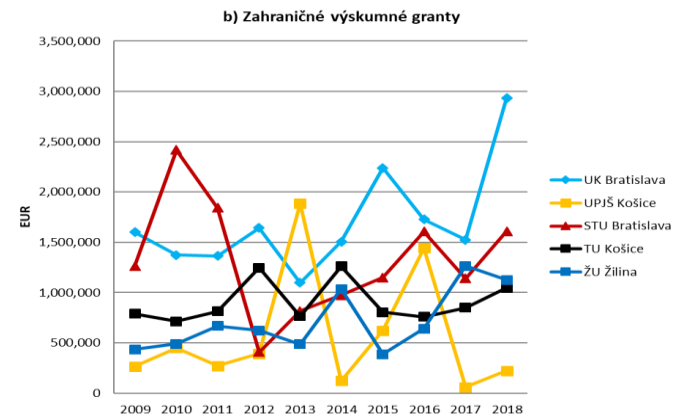
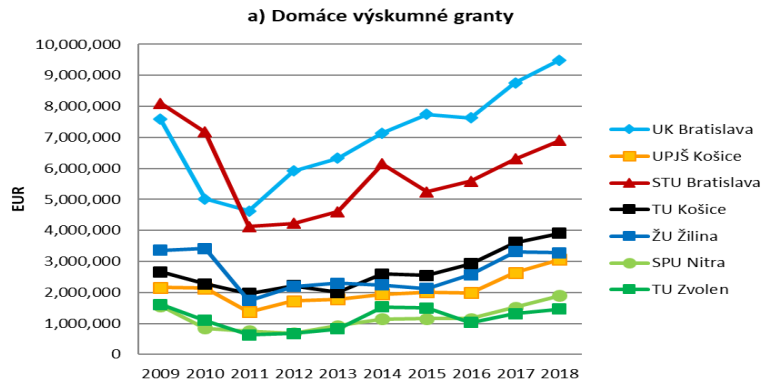


## Doktorandi

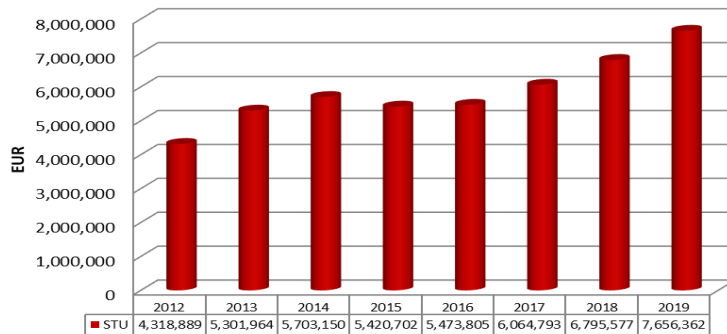




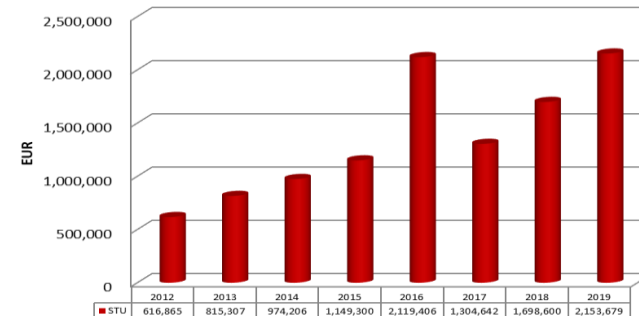
**4. Projektová úspešnosť v domácich a zahraničných projektoch a v projektoch spolupráce s praxou.**  
 Priebežne hodnotené, súčasť VS. Domáce a zahraničné výskumné sú v bode 3.



**Finančné prostriedky z domácich grantových agentúr**



**Finančné prostriedky zo zahr. výsk. grantových agentúr**



Spolupráca s praxou – zmluvné výskumné projekty.

|       | <b>SvF</b>  | <b>SjF</b> | <b>FEI</b> | <b>FCHPT</b> | <b>FA</b> | <b>MTF</b> | <b>FIIT</b> | <b>ÚM</b> | <b>Spolu</b> |
|-------|-------------|------------|------------|--------------|-----------|------------|-------------|-----------|--------------|
| Počet | 47          | 20         | 4          | 43           | 7         | 250        | 2           | 1         | 374          |
| Objem | 1 021 784 € | 126 539 €  | 126 000 €  | 231 895 €    | 35 412 €  | 213 676 €  | 4 700 €     | 12 600 €  | 1 772 606 €  |

**5. Pravidelné sledovanie a vyhodnocovanie vývoja indikátorov kvality vedy a prostredia na STU ich porovnávanie s inými univerzitami, najmä mimo Slovenska.**

Čiastočne je súčasťou VS predkladanej na grémiá.

Bude súčasťou procesu hodnotenia naplňovania akreditačných štandardov v štruktúre vyžadovanej SAAVŠ.

**6. Nový etický kódex STU.**

Splnené.

**7. Nový pracovný poriadok STU.**

Splnené.

**8. Stratégia otvorenej vedy STU a jej repozitáre.**

Nesplnené, bude na programe tento rok.

### Plnenie indikátorov 2019 v ekonomickej oblasti

#### 1. Celkový objem finančných zdrojov

#### 2. Hospodársky výsledok

| rok  | náklady                    |                                | Výnosy                     |                                | Hospodársky výsledok       |                                |           |
|------|----------------------------|--------------------------------|----------------------------|--------------------------------|----------------------------|--------------------------------|-----------|
|      | Hlavná činnosť nezdaňovaná | Ekonomická činnosť - zdaňovaná | Hlavná činnosť nezdaňovaná | Ekonomická činnosť – zdaňovaná | Hlavná činnosť nezdaňovaná | Ekonomická činnosť - zdaňovaná | Spolu     |
| 2019 | 97 471 184                 | 7 967 631                      | 96 110 008                 | 9 851 013                      | -1 361 176                 | 1 883 382                      | 522 206   |
| 2018 | 92 916 852                 | 7 334 247                      | 92 447 455                 | 9 056 726                      | - 469 397                  | 1 722 480                      | 1 253 083 |
| 2017 | 92 290 515                 | 6 851 378                      | 91 261 344                 | 9 041 347                      | -1 029 171                 | 2 189 969                      | 1 160 798 |

Celkový ročný objem finančných zdrojov univerzity za posledné tri roky rastie a hospodársky výsledok je kladný

#### 3. Podiel financií získaný zo súťažných zdrojov

#### 4. Podiel iných ako dotačných zdrojov na príjmoch

| Ukazovateľ   | 2017          | 2018          | 2019           |
|--|---------------|---------------|----------------|
| <b>Celkové príjmy (vrátane kapitálových)</b>           | 96 925 931,11 | 95 958 217,52 | 103 746 930,92 |
| Bežná dotácia  | 63 749 586,00 | 64 803 861,00 | 68 037 631,42  |
| Kapitálová dotácia                                     | 74 255,00     | 3 163 793,00  | 5 170 207,00   |
| Štrukturálne fondy                                     | 3 030 571,56  | 127 621,84    | 105 700,36     |
| Granty (domáce+ zahraničné)                            | 6 703 977,15  | 7 115 927,38  | 8 827 014,81   |
| <b>Podiel súťažných príjmov na celkových</b>           | <b>6,92%</b>  | <b>7,42%</b>  | <b>8,51%</b>   |
| Podnikateľská činnosť                                  | 7 262 937,62  | 7 626 139,57  | 9 481 758,01   |
| Iné ako dotačné zdroje                                 | 16 104 603,78 | 13 120 874,73 | 12 124 619,32  |
| <b>Podiel iných ako dotačných zdrojov na celkových</b> | <b>24,11%</b> | <b>21,62%</b> | <b>20,83%</b>  |

Podiel financií získaných zo súťažných zdrojov na príjmoch rozpočtu univerzity rastie zo 6,92 % v roku 2017 na 8,51% v roku 2019. Podiel iných ako dotačných zdrojov na príjmoch aj napriek vyšším výnosom v podnikateľskej oblasti klesá.

## 5. Objem vlastných prostriedkov zapojených do realizácie projektov.

### Ludské zdroje: otvorenosť a partnerstvo

#### 1. Podiel učiteľov s vedeckou hodnosťou (PhD., CSc., DrSc.) k celkovému počtu učiteľov (alternatívne KKŠ – koeficient kvalifikačnej štruktúry).

Celkový počet učiteľov za obdobie 1-12/2019 na STU bol 955,5. Z toho počet VŠ učiteľov s vedeckou hodnosťou bol 881,7 čo predstavuje 92,3%. Údaje sú v priemerných evidenčných prepočítaných počtoch, ktoré sa používajú aj pri KKŠ. Počet učiteľov s vedeckou hodnosťou bol 881,7.

#### 2. Počet študentov na učiteľa s vedeckou hodnosťou.

#### Prehľad počtu študentov a zamestnancov STU v akademickom roku 2018/2019 a 2019/2020

|              | 2018/2019               |               |                |               |   |                |                             |  | 2019/2020               |               |                |               |   |                |                                      |  |
|--------------|-------------------------|---------------|----------------|---------------|---|----------------|-----------------------------|--|-------------------------|---------------|----------------|---------------|---|----------------|--------------------------------------|--|
|              | VŠ učители k 31.10.2018 |               | VUP 31.10.2018 |               | spolu zamestnanci (VŠ učители a VUP) 31.10.2018 |                | počet študent. k 31.10.2018 | pomer študentov k prepoč. počtu zamestn. | VŠ učители k 31.10.2019 |               | VUP 31.10.2019 |               | spolu zamestnanci (VŠ učители a VUP) 31.10.2019 |                | celkový počet študentov k 31.10.2019 | pomer študentov k prepoč. počtu zamestn. |
|              | fyzické osoby           | prepoč. počet | fyzické osoby  | prepoč. počet | fyzické osoby                                   | prepoč. počet  |                             |  | fyzické osoby           | prepoč. počet | fyzické osoby  | prepoč. počet | fyzické osoby                                   | prepoč. počet  |                                      |  |
| SvF          | 215                     | 207,2         | 62             | 42,0          | 277   | 249,2          | 2 230                       | 8,9                                      | 208                     | 199,1         | 61             | 41,8          | 269   | 240,9          | 2 142                                | 8,9                                      |
| SjF          | 101                     | 97,3          | 30             | 21,7          | 131   | 119,0          | 891                         | 7,5                                      | 97                      | 94,0          | 28             | 23,0          | 125   | 117,0          | 850                                  | 7,3                                      |
| FEI          | 173                     | 161,7         | 101            | 74,5          | 274   | 236,2          | 2 273                       | 9,6                                      | 165                     | 156,3         | 95             | 70,7          | 260   | 227,0          | 2 284                                | 10,1                                     |
| FCHPT        | 204                     | 192,6         | 108            | 87,5          | 312   | 280,1          | 1 464                       | 5,2                                      | 202                     | 189,4         | 112            | 89,2          | 314   | 278,6          | 1 474                                | 5,3                                      |
| FA           | 89                      | 84,5          | 18             | 17,8          | 107   | 102,3          | 927                         | 9,1                                      | 99                      | 90,6          | 19             | 18,4          | 118   | 109,0          | 915                                  | 8,4                                      |
| MTF          | 160                     | 154,9         | 63             | 62,1          | 223   | 217,0          | 1 932                       | 8,9                                      | 154                     | 144,7         | 56             | 54,1          | 210   | 198,8          | 1 872                                | 9,4                                      |
| FIIT         | 52                      | 38,3          | 16             | 6,6           | 68  | 44,9           | 1 254                       | 27,9                                     | 55                      | 42,3          | 23             | 8,9           | 78  | 51,2           | 1 298                                | 25,4                                     |
| ÚM           | 33                      | 30,2          | 4              | 4,0           | 37  | 34,2           | 159                         | 4,6                                      | 32                      | 28,5          | 2              | 2,0           | 34  | 30,5           | 141                                  | 4,6                                      |
| UVP STU      |                         |               | 9              | 7,7           | 9   | 7,7            | 0                           | 0,0                                      |                         |               | 6              | 6,0           | 6   | 6,0            | 0                                    | 0,0                                      |
| <b>SPOLU</b> | <b>1 027</b>            | <b>966,7</b>  | <b>411</b>     | <b>323,9</b>  | <b>1 438</b>                                    | <b>1 290,6</b> | <b>11 130</b>               | <b>8,6</b>                               | <b>1 012</b>            | <b>944,9</b>  | <b>402</b>     | <b>314,1</b>  | <b>1 414</b>                                    | <b>1 259,0</b> | <b>10 976</b>                        | <b>8,7</b>                               |

Vysvetlivky:

Zdroj: Počty študentov - AIS k 31. 10. príslušného akademického roka; Počty zamestnancov - IS MAGION k 31. 10. príslušného akademického roka  
 prepočítaný počet - počet zamestnancov v evidenčnom stave prepočítaný na plný úväzok (ustanovený týždenný pracovný čas) zaokrúhlený na 1 desatinné miesto

VŠ učители – podľa § 75 ods. 1 zákona (profesor, hosťujúci profesor, docent, odborný asistent, asistent a lektor)

VUP – podľa § 80 zákona (zahŕňa len výskumných pracovníkov a umeleckých pracovníkov s vysokoškolským vzdelaním I., II. alebo III. stupňa)

UVP STU - zahŕňa všetkých zamestnancov zaradených na pracoviskách Univerziténeho vedeckého parku STU

### 3. Podiel výskumníkov k celkovému počtu učiteľov.

Celkový priemerný evidenčný prepočítaný počet VVZ zamestnancov za obdobie 1-12/2019 bol 346,5. Z toho tzv. tvoriví VVZ, t.j. výskumní zamestnanci s vysokoškolským vzdelaním boli v počte 309,1.

Podiel výskumných zamestnancov s VŠ vzdelaním k celkovému počtu učiteľov bol 32,3%.

Počet VVZ zamestnancov s VŠ vzdelaním bol 309,1.

### 4. Podiel postdoktorandov k celkovému počtu výskumných pracovníkov.

#### Priestory: modernizácia a koncentrácia

##### 1. Celková úžitková plocha vo väzbe na realizované aktivity.

##### 2. Energetická spotreba.

|             | el. en   | voda   | teplo    | plyn   | Čerpanie za energie         |
|-------------|----------|--------|----------|--------|-----------------------------|
|             | tis.€    | tis.€  | tis.€    | tis.€  | odpočítané refund. v tis. € |
| <b>2015</b> | 2 262,48 | 962,26 | 3 713,74 | 604,33 | <b>6 603,63</b>             |
| <b>2016</b> | 2 170,15 | 889,24 | 3 698,01 | 529,27 | <b>6 284,71</b>             |
| <b>2017</b> | 2 193,18 | 896,71 | 3 568,95 | 308,47 | <b>5 990,96</b>             |
| <b>2018</b> | 2 277,43 | 768,16 | 3 222,79 | 236,24 | <b>5 507,24</b>             |
| <b>2019</b> | 2 251,00 | 722,00 | 3 419,00 | 237,00 | <b>5 767,00</b>             |

### 3. Podiel úžitkovej plochy nových alebo zrekonštruovaných priestorov.

Množstvo zrekonštruovaných ubytovacích kapacít za obdobie 3 rokov ( 2016- 2019)

| ŠD                   | Ubytovacia kapacita pre študentov | Zrekonštruovaná ubytovacia kapacita študentov | pre | Vyjadrenie v % |
|----------------------|-----------------------------------|---|-----|----------------|
| ŠD Mladosť           | 1 900                             | 710   |     | 37             |
| ŠD Dobrovičova       | 510                               | 150   |     | 29             |
| ŠD Mladá garda       | 1 370                             | 275   |     | 20             |
| ŠD Jura Hronca       | 946                               | 473   |     | 50             |
| ŠD Nikosa Belojanisa | 205                               | 0   |     | 0              |
| ŠD Akademik          | 92                                | 0   |     | 0              |
| <b>Spolu</b>         | <b>5 023</b>                      | <b>1 608</b>                                  |     | <b>32</b>      |

#### Správa a riadenie: zodpovednosť a profesionálne služby

##### 1. Počet zrekonštruovaných izieb ŠD

- podľa informácie riaditeľa ŠD STU Ing. Hulíka cca 50% miest na ŠD STU bolo za výraznej finančnej podpory vlády zrekonštruovaných(2500 z celkového počtu 5000)

##### 2. Počet titulov študijnej literatúry a databázových zdrojov prístupných v elektronickej podobe

- podľa informácie z univerzitnej knižnice cca 30% titulov učebných textov je k dispozícii v elektronickej forme, ostatok študijnej literatúry je v elektronickej forme minimálny

##### 3. Počet podporených záujmových aktivít študentov a ich celkový finančný objem

- podľa informácií z rozdelenia dotácie na rok 2019 cca 60k EUR na dve desiatky aktivít

##### 4. Počet procesov v oblasti riadenia prebiehajúcich elektronicke/papierovo

- približne 85% procesov s vysokou frekvenciou výskytu (EIS, AIS, dochádzka, etc.), ostatné procesy sú v súčasnosti analyzované na základe personálneho auditu R-STU a plánuje sa ich elektronizácia (napr. dovolenky, návšteva lekára, etc.)

5. **Počet aktualizovaných, zjednodušených a zefektívnených univerzitných predpisov**
  - procese bol spustený v roku 2016, v roku 2019 upravovalo, zlučovalo, príp. novo vzniklo cca 15% vnútro univerzitných predpisov
6. **Podiel študentov ubytovaných v študentských domovoch STU na celkovom počte žiadateľov**
  - cca 45% v akademickom roku 2019-2020
7. **Počet študentov a zamestnancov využívajúcich psychologické a kariérne poradenstvo**
  - v októbri 2019 sa začalo s poskytovaním predmetných služieb, ucelené údaje nie sú momentálne k dispozícii
8. **Objem finančných prostriedkov vynaložených na modernizáciu informačných a komunikačných systémov AIS, MAGION**
  - ročne cca 540k EUR (2019) z dotačných prostriedkov